



GRUPPO I.L.P.R.A.

Bilancio Consolidato intermedio al 30 giugno 2024

Bilancio redatto secondo i principi contabili italiani



ILPRA S.p.A.

PMI Innovativa dal 6.7.2018

Milano – Galleria Buenos Aires 13

Capitale Sociale Euro 2.407.720 = i.v.

Codice Fiscale, Partita IVA e Iscrizione Registro Imprese di Milano n° 01054200157

Repertorio Economico Amministrativo di Milano n° 466339

www.ilpra.com

SOMMARIO

ORGANI SOCIALI	4
1. RELAZIONE SULLA GESTIONE	5
2. SCHEMI DI BILANCIO INTERMEDIO CONSOLIDATO AL 30 GIUGNO 2024.....	23
2.1 Stato Patrimoniale	23
2.2 Conto Economico	26
2.3 Rendiconto Finanziario	28
3. NOTA INTEGRATIVA AL BILANCIO CONSOLIDATO INTERMEDIO AL 30 GIUGNO 2024	29
3.1 Criteri di redazione	30
3.2 Tecnica di consolidamento	32
3.3 Criteri di valutazione	33
3.4 Informazioni di dettaglio sullo Stato Patrimoniale.....	36
3.5 Informazioni di dettaglio sul Conto Economico	46
3.6 Altre informazioni e dettagli	48

ORGANI SOCIALI

CONSIGLIO DI AMMINISTRAZIONE¹

Presidente e
Amministratore Delegato

Maurizio Bertocco

Amministratori

Gianluca Apicella (Consigliere Delegato)

Paolo Arata (Consigliere Delegato)

Stefano Bertocco (Consigliere Delegato)

Carlo Alberto Carnevale Maffè (Consigliere Indipendente)

Liborio Livio Portera (Consigliere Delegato)

Vittorio Vecchio (Consigliere Delegato)

Klaus Mattia Vignati (Consigliere Delegato)

Andrea Zini (Consigliere Delegato)

COLLEGIO SINDACALE²

Presidente

Alessandro Maruffi

Sindaci Effettivi

Enzo Massignan

Antonio Pera

Sindaci Supplenti

Gianluca Arcidiacono

Andrea Panzarasa

SOCIETA' DI REVISIONE³

BDO Italia S.p.A.

¹ Il Consiglio di Amministrazione di Ilpra Spa nominato in data 29 aprile 2024, rimarrà in carica per tre esercizi, fino all'Assemblea che sarà convocata per l'approvazione del Bilancio relativo all'esercizio al 31 dicembre 2026.

² Il Collegio Sindacale della Società nominato in data 29 aprile 2024, rimarrà in carica per tre esercizi, fino all'Assemblea che sarà convocata per l'approvazione del Bilancio relativo all'esercizio al 31 dicembre 2026.

³ Incarico conferito in data 29 aprile 2024, dall'Assemblea Ordinaria della Società. L'incarico è stato conferito per la revisione legale del bilancio d'esercizio e del bilancio consolidato relativi agli esercizi 2024, 2025 e 2026, ai sensi dell'art. 13 del D.Lgs 39/2010 e per la revisione limitata della relazione semestrale consolidata relativa a ciascuno dei periodi infrannuali con chiusura sino al 30 giugno 2026.

1. RELAZIONE SULLA GESTIONE

Signori Azionisti,

Vi presentiamo il bilancio consolidato intermedio del Vostro Gruppo chiuso al 30.06.2024, redatto in conformità ai principi contabili italiani (OIC) con applicazione del c.d. "metodo finanziario" per il leasing, ed accompagnato dalla presente relazione, con la quale desideriamo illustrarvi l'andamento della Società, sia per quanto riguarda il periodo concluso, che per quanto riguarda le prospettive attese del Gruppo.

Il periodo si è chiuso con un risultato positivo di Euro 2.191.087, di cui Euro 1.773.548 in capo al Gruppo (ed il resto di terzi), dopo aver imputato ammortamenti per Euro 2.099.436 ed accantonamenti per imposte sul reddito per Euro 954.315.

La presente relazione, redatta con valori espressi in migliaia di Euro, viene presentata a corredo del Bilancio consolidato al fine di fornire informazioni economiche, finanziarie e gestionali del Gruppo corredate, ove possibile, di elementi storici e valutazioni pratiche.

Il Vostro Gruppo è attivo nella produzione e vendita di macchinari per il confezionamento di prodotti alimentari, cosmetici e medicali; è uno dei principali player nel settore del packaging grazie all'ampia gamma di macchine (termosaldatrici, riempitrici, termoformatrici, doypack, dosatrici, pesatrici, confezionatrici per il beauty e fine linea) e soluzioni tecnologiche all'avanguardia. PMI innovativa, si distingue per i continui investimenti in R&D (mediamente 5,0 milioni di Euro negli ultimi 3 anni) che hanno consentito di sviluppare internamente tecnologie e tecniche di confezionamento innovative in grado di soddisfare prontamente le esigenze della clientela. Il Gruppo con 334 dipendenti, una vasta rete di venditori e la presenza in 8 paesi (Italia, UK, Hong Kong, Emirati Arabi Uniti, Arabia Saudita, Russia, India e Corea del Sud), realizza circa il 65% del proprio fatturato all'estero.

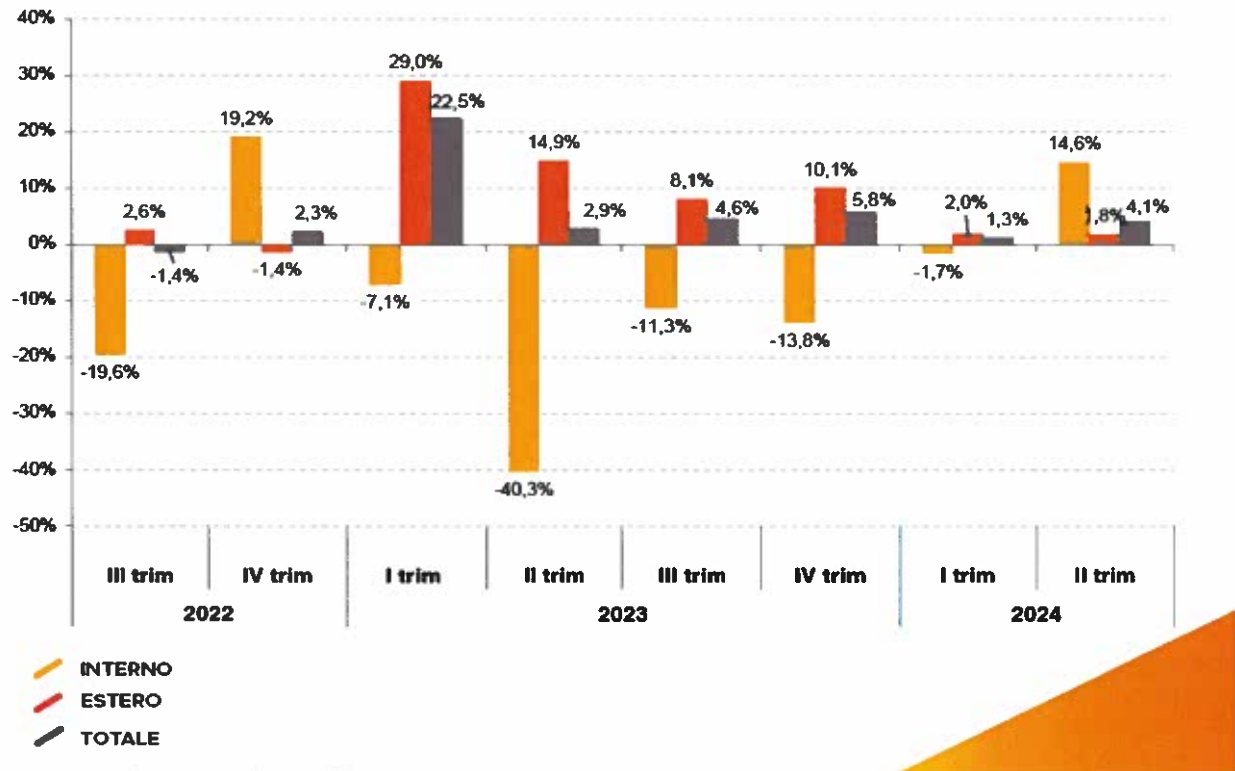
Il contesto economico internazionale

Dai dati preconsuntivi UCIMA si evince, per il primo semestre 2024, la situazione sotto riportata. Nel corso del primo semestre 2024 l'andamento del fatturato estero, delle aziende italiane produttrici di macchinari nel comparto del packaging, di cui il vostro Gruppo fa parte, ha sempre mantenuto il segno positivo, nonostante le percentuali di crescita +2,0% primo trimestre e +1,8% secondo trimestre sono ben al di sotto di quanto ci si aspettava dal mercato. Il mercato domestico, negativo nel primo trimestre -1,7% è cresciuto nel secondo trimestre attestandosi sul +14,6%.

I dati del primo semestre 2024, non brillantissimi, hanno penalizzato le società del settore, come si può vedere nel "grafico 1 - Fatturato a prezzi correnti", mentre già dal secondo trimestre 2024 si evince un incremento importante degli ordini con una crescita media del +13%, di cui la crescita interna del +15,1% e la estera del +6,6%.

Questi dati fanno ben sperare per la seconda metà del 2024 e per l'esercizio 2025.

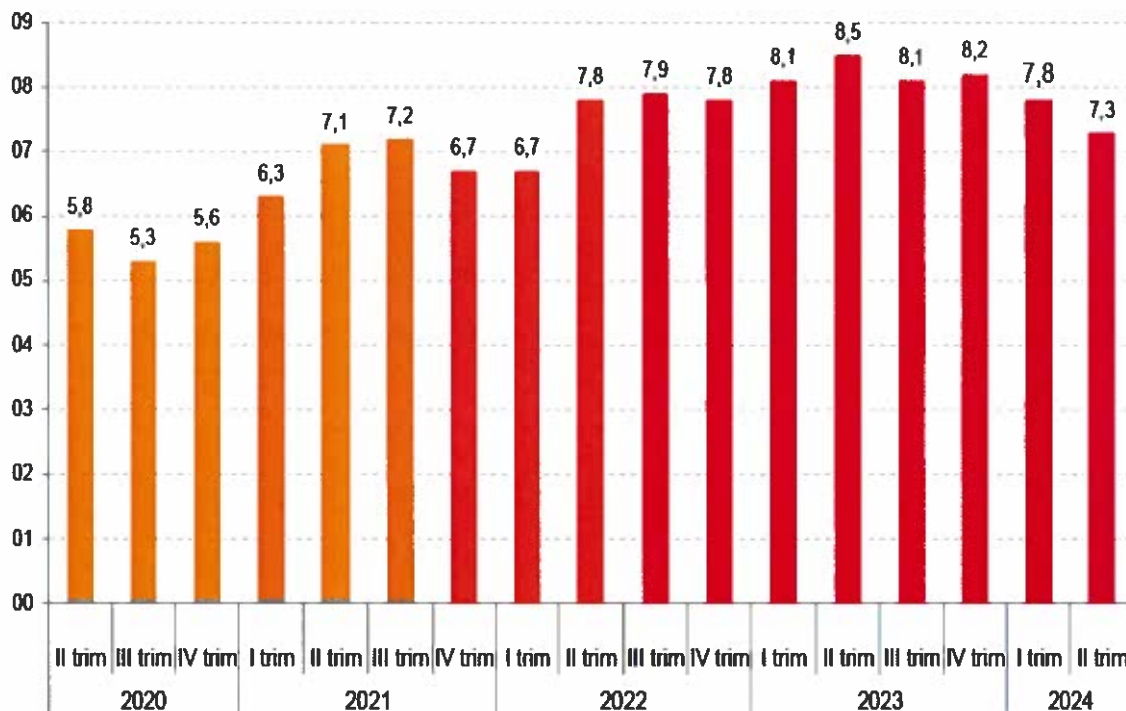
Grafico 1 - FATTURATO A PREZZI CORRENTI



Fonte: Indagine trimestrale Ucima – 2° trimestre 2024

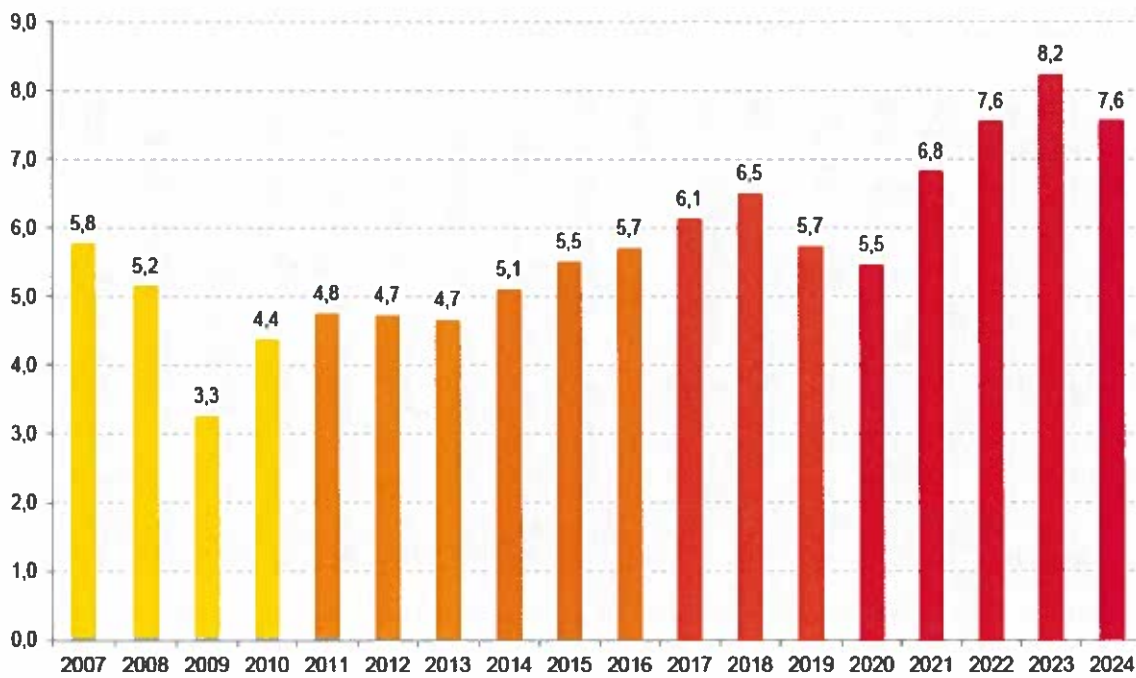
Di seguito si riportano i grafici, riprodotti da UCIMA, da cui si evincono i mesi di assicurata produzione e la loro media annua, in calo rispetto al 2023, ma in ripresa nel secondo trimestre 2024.

Grafico 2 - MESI DI PRODUZIONE ASSICURATA



Fonte: Indagine trimestrale Ucima – 2° trimestre 2024

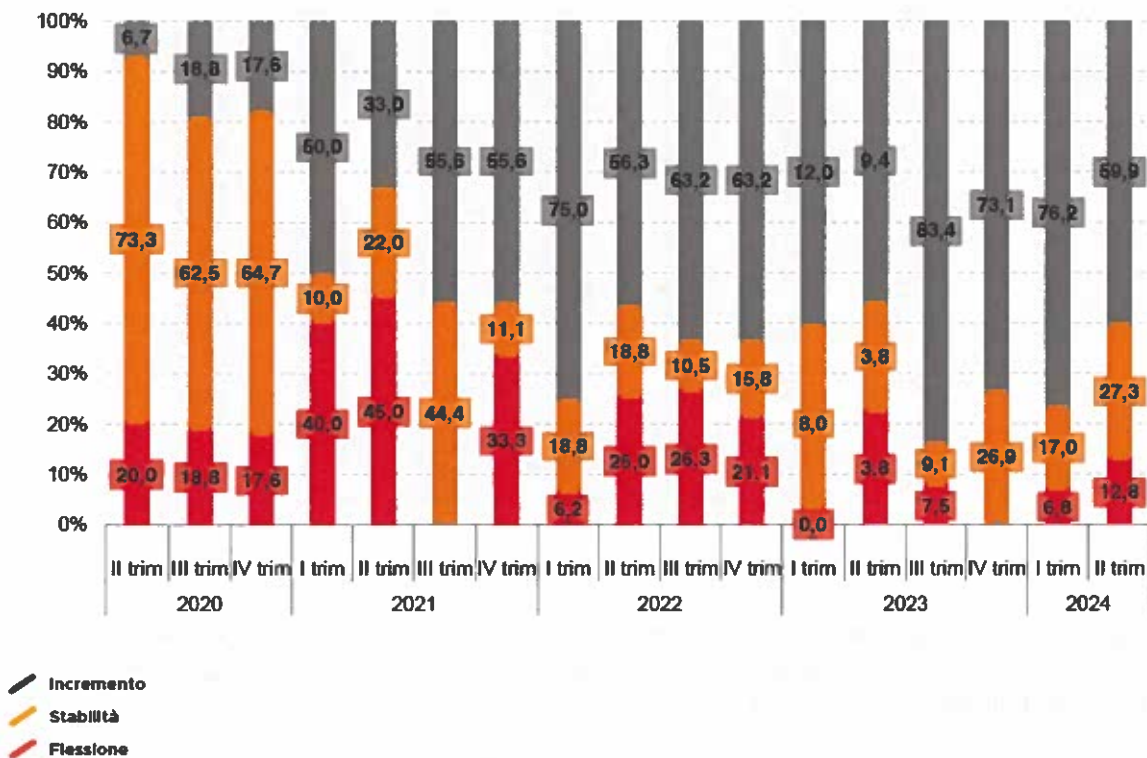
Grafico 3 - MESI DI PRODUZIONE ASSICURATA - media annua



Fonte: Indagine trimestrale Ucima – 2° trimestre 2024

Di seguito riportiamo i grafici previsionali pubblicati dall'Ufficio Studi UCIMA, relativi alla raccolta ordini sul mercato italiano (grafico 4) e sul mercato estero (grafico 5), dal quale si evince una profonda fiducia sulla ripresa del mercato sia nazionale che soprattutto estero.

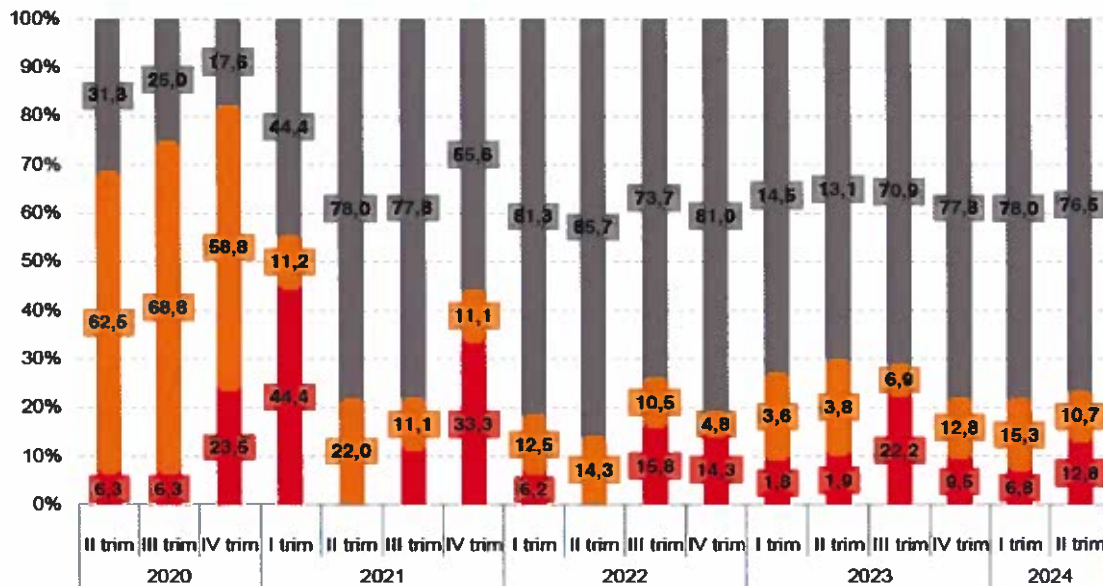
Grafico 4 - ASPETTATIVE ORDINI ITALIA PER IL TRIMESTRE SUCCESSIVO



Fonte: Indagine trimestrale Ucima – 2° trimestre 2024

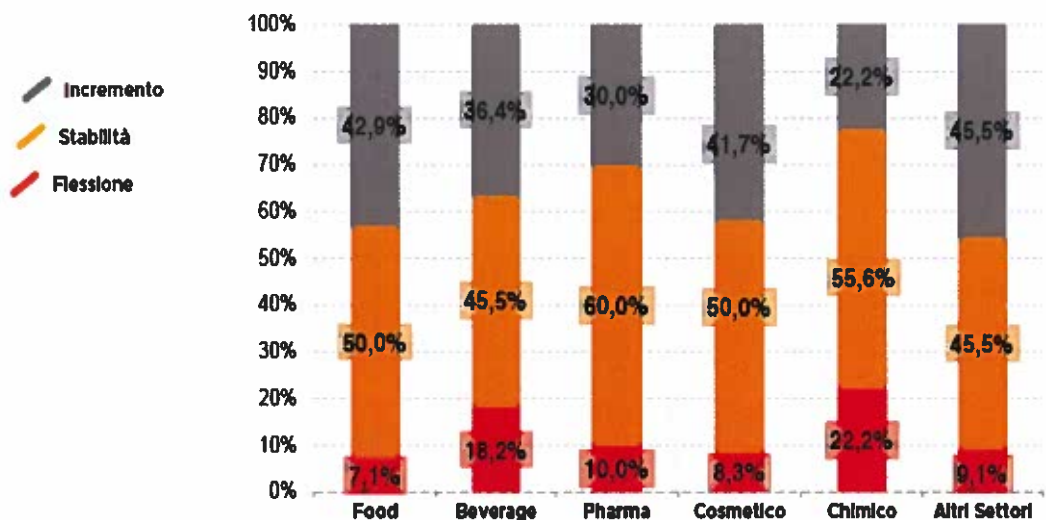


Gráfico 5 - ASPETTATIVE ORDINI ESTERI PER IL TRIMESTRE SUCCESSIVO



Fonte: Indagine trimestrale Ucima – 2° trimestre 2024

Di seguito si riporta il grafico delle aspettative di crescita per il III trimestre 2024 per settore, da cui emerge una forte aspettativa di crescita per il settore Food e Cosmetico, settori dove il gruppo produce circa il 95% del fatturato.



Fonte: Indagine trimestrale Ucima – 2° trimestre 2024

Alla luce delle aspettative descritte da UCIMA, il Gruppo forte dell'esperienza e della fiducia di cui gode presso i clienti nazionali ed internazionali, sarà sicuramente in grado di approfittare delle opportunità che il mercato saprà offrire.

Le società consolidate del Gruppo non si sono avvalse della facoltà di sospendere l'ammortamento annuo delle immobilizzazioni materiali ed immateriali.

Informazioni in merito al conflitto tra Russia e Ucraina ed alla situazione Mediorientale

Con riferimento alla situazione di conflitto tra Russia e Ucraina ed alla crisi Mediorientale si rinvia alla sezione “Rischi connessi alla presenza internazionale del Gruppo” della presente relazione.

Eventi significativi occorsi durante il primo semestre 2024

Apertura filiale ILPRA KOREA

In data 8 gennaio 2024 ILPRA S.p.A., ha aperto una filiale commerciale a Daejeon in Corea del Sud, denominata LLC ILPRA KOREA (유한회사 일프라코리아) è detenuta al 60% da ILPRA S.p.A. ed il restante 40% da manager del gruppo.

L’ulteriore rafforzamento della presenza sui mercati esteri si inquadra in una politica di rafforzamento del Gruppo in aree geografiche considerate strategiche e con un elevato potenziale di crescita, nonché in un potenziamento della rete di vendita finalizzato a incrementare le attività commerciali e, di conseguenza, le quote di mercato.

La filiale avvicinerà ILPRA alla clientela dell’area, fornendo supporto tecnico nei progetti più significativi e consentendo di reagire rapidamente alle richieste specifiche del mercato.

Delibera del Cda acquisto del restante 76,67% di ILPRA SYSTEM ESPANA

In data 18 aprile 2024, il Cda di ILPRA S.p.A., preso atto del Documento Informativo e del parere favole del Comitato per le Operazioni con Parti Correlate, ha deliberato l’acquisizione del residuo 76,67% del capitale sociale di Ilpra System Espana S.L., attribuendo all’Amministratore Delegato Maurizio Bertocco i poteri per procedere all’operazione.

L’operazione avverrà tramite: aumento di capitale, sottoscritto con rinuncia e relativo conferimento del credito commerciale vantato dalla Società alla data del 31 dicembre 2023, pari ad Euro 2.140.093,00.

Il socio Ilpra Group S.r.l. non sottoscriverà l’aumento di capitale e pertanto non riceverà alcun introito a fronte del 76,67% del capitale.

La gestione diretta della società collegata consentirà di rafforzarne le potenzialità per cogliere appieno le opportunità di un mercato dai volumi commerciali molto vicini a quelli del mercato italiano. Inoltre, l’ubicazione geografica e logistica della Controllata, che ha sede nella Catalogna, la rende un’ideale polo aggregante nel settore del packaging iberico, in grado di sfruttare le possibilità di add-on di altre realtà commerciali e produttive sul mercato spagnolo.

Infine, il rafforzamento delle operations spagnole permetterebbe anche la costituzione di una importante “testa di ponte” verso il mercato dell’America Latina, con il quale si condivide, oltre alla lingua, anche la cultura di business, il sistema finanziario e alcune logiche di funzionamento del settore del packaging.

Il Closing dell’operazione è previsto entro fine settembre.

Nomina del Consiglio di Amministrazione e del Collegio Sindacale

In data 29 aprile 2024, l’Assemblea degli azionisti di ILPRA S.p.A. ha rinnovato il Consiglio di Amministrazione ed il Collegio Sindacale, confermando i 9 amministratori di cui Presidente ed Amministratore Delegato Maurizio Bertocco e i 5 sindaci, di cui 3 effettivi e 2 supplenti, di cui il Presidente Dottor Alessandro Maruffi.

La scelta fatta dall’Assemblea degli azionisti è stata dettata dalla volontà di dare continuità al management aziendale.

Acquisto della totalità del capitale sociale di IVAXIA S.r.l.

In data 2 maggio 2024 è stato acquistato il 100% del capitale sociale di IVAXIA S.r.l., società attiva nella progettazione e realizzazione di macchine centrotintatrici di precisione completamente personalizzate ed impianti speciali. Tutta la produzione è progettata e sviluppata internamente, grazie alle altissime competenze del team tecnico in materia.

Alla data del 31 dicembre 2023 IVAXIA S.r.l. presentava un fatturato pari a Euro 3,0 milioni (Euro 1,5 milioni nel 2022), un totale attivo pari a Euro 2,5 milioni (Euro 1,9 milioni nel 2022) e una Posizione Finanziaria Netta negativa di Euro 31 migliaia (positiva per Euro 110 migliaia nel 2022).

Attivazione piano buy back

In data 16 maggio 2024 è stato avviato il piano di acquisto di azioni proprie, così come deliberato dall'Assemblea degli azionisti in data 29 aprile 2024, procedendo ad effettuare acquisti di azioni proprie sul mercato (come specificato infra).

Progetto fusione per incorporazione di IVAXIA S.r.l. e ELTEC S.r.l. in ILPRA S.p.A.

In data 17 maggio 2024 è stato depositato, presso il registro imprese di Milano, Monza Brianza, Lodi, il progetto di fusione per incorporazione di IVAXIA S.r.l. ed ELTEC S.r.l. in ILPRA S.p.A., approvato dai rispettivi Organi Amministrativi in data 16 maggio 2024.

Essendo le incorporande detenute al 100% dalla incorporante, si applica la procedura di fusione semplificata di cui all'art. 2505 del codice civile; non si rende necessaria la predisposizione delle relazioni degli organi amministrativi delle società partecipanti all'operazione di fusione previste dall'articolo 2505-quinquies del codice civile, né è applicabile l'obbligo di acquisizione della relazione degli esperti di cui all'art.2501-sexies del codice civile, sulla congruità del rapporto di cambio. Ai sensi dell'art. 2501-quater, comma 2, del codice civile le situazioni patrimoniali delle società partecipanti all'operazione di fusione sono sostituite dai relativi bilanci di esercizio al 31 dicembre 2023.

Ai soli fini contabili e fiscali, le operazioni delle società che verranno incorporate saranno imputate retroattivamente al bilancio di ILPRA, con decorrenza dalla data del primo giorno dell'esercizio in corso alla data di deposito dell'atto di fusione presso il Registro Imprese e quindi, al 1° gennaio 2024. Tale operazione è finalizzata a semplificare l'assetto organizzativo e ad accrescere l'efficienza nella gestione delle attività mediante concentrazione e razionalizzazione della struttura, conseguendo anche economie di scala in particolar modo negli acquisti di prodotti e materie prime.

Il 2 luglio 2024 il Consiglio di Amministrazione di ILPRA S.p.A, e le Assemblee Straordinarie di Eltec S.r.l. ed Ivaxia S.r.l. dinnanzi al Notaio Fabrizio Paini, Notaio in Pavia, hanno approvato il Progetto di Fusione per incorporazione di Eltec S.r.l. ("Società Incorporata") ed Ivaxia S.r.l. ("Società Incorporata") in ILPRA S.p.A. ("Società Incorporante"). L'atto di fusione che verrà formalizzato una volta trascorsi 60 giorni dall'iscrizione presso il Registro Imprese della suddetta delibera.

Fatti di rilievo successivi alla chiusura dell'esercizio

Incremento della partecipazione al 70,87% nella filiale commerciale ILPRA SYSTEM UK Ltd

In data 15 luglio 2024 ILPRA S.p.A. ha concluso l'acquisto del 19,18%, pari a 11.500 azioni di ILPRA SYSTEM UK Ltd, al costo di 1.387.931, corrisposte per cassa.

Tale operazione, approvata dall'Organo amministrativo della controllante in data 3 giugno 2024, a seguito della cessione della partecipazione detenuta da Brian O'Donoghue (n. 14.500 azioni, pari al 24,17% del capitale Sociale di ILPRA System UK Ltd), attuale manager della società che, per raggiunti limiti d'età, lascerà la guida della società britannica a favore di Mike Portera, ma continuerà a ricoprire al suo interno un ruolo di carattere commerciale. L'accordo prevede la cessione delle

azioni come segue: n. 3.000 azioni (4,99% del capitale sociale) a Mike Santo Valentino Portera; n. 11.500 azioni (19,18% del capitale sociale) a ILPRA S.p.A.

ILPRA System UK Ltd, fondata nel 1990 e con sede in Swindon (UK), ha registrato nel 2023 un fatturato di 8,67 milioni di sterline inglesi, un EBITDA di 1,15 milioni di sterline inglesi e un Indebitamento Finanziario Netto negativo (cash positive) di 2,72 milioni di sterline inglesi. La Società britannica detiene le seguenti partecipazioni: il 95% di ILPRA Hong Kong; il 100% di ILPRA Middle East LLC (quest'ultima detiene a sua volta il 100% di ILPRA Arabia).

Centralizzazione della gestione commerciale del mercato asiatico nella filiale "LLC ILPRA KOREA"

In data 7 agosto 2024 ILPRA S.p.A. ha comunicato l'attivazione della procedura di chiusura della filiale "ILPRA HONG KONG Ltd", partecipata al 95% da "ILPRA System UK Ltd", prevista entro la fine del 2024.

"ILPRA Hong Kong Ltd" ha realizzato nel 2023 un fatturato di 55 mila HK dollars, un EBITDA negativo per 232 mila HK dollars e, al 31 dicembre 2023 presentava un Indebitamento Finanziario Netto cash positive per 307 mila HK dollars, costituendo più un ufficio di rappresentanza che una vera e propria filiale operativa, senza la presenza di un service e di un magazzino ricambi.

La gestione commerciale del mercato asiatico, strategico e con un elevato potenziale di crescita, viene affidata alla filiale "LLC ILPRA Korea", costituita a gennaio 2024 e con sede a Daejeon in Corea del Sud.

Incremento partecipazione ILPRA SYSTEM ESPANA S.L., al 99,36%

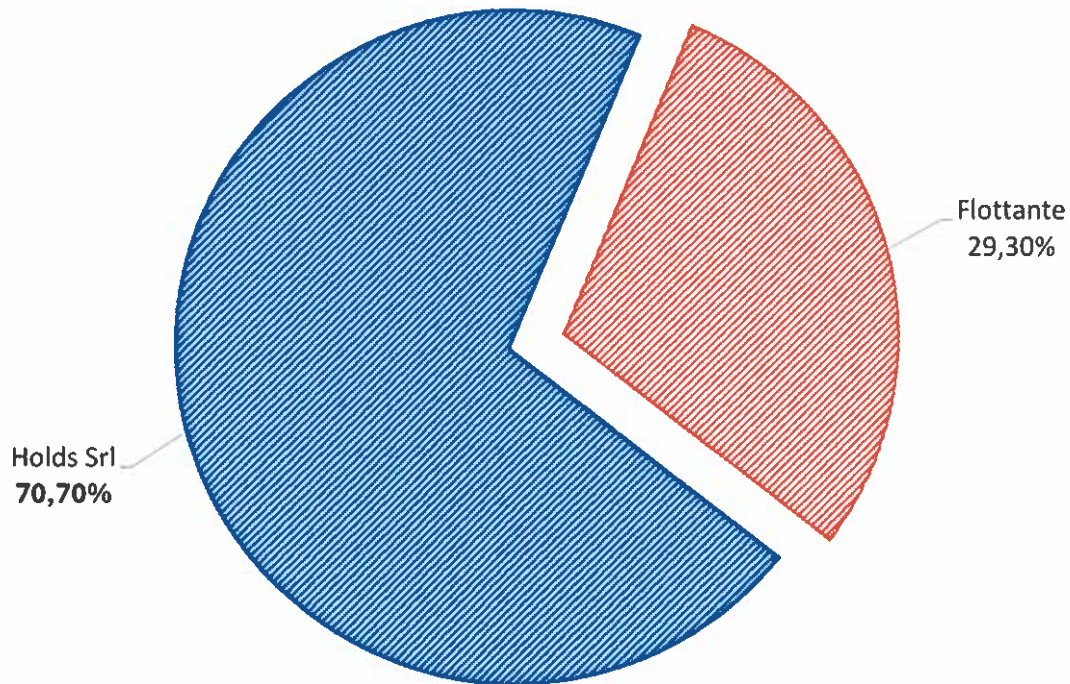
In data 19 settembre 2024 ILPRA S.p.A. ha comunicato l'incremento della partecipazione del 76,04% in ILPRA SYSTEM ESPANA S.L. L'operazione è avvenuta tramite un aumento di capitale, sottoscritto con rinuncia e relativo conferimento del credito commerciale vantato dalla società alla data del 31 dicembre 2023 pari ad Euro 2.140.093,00.

Struttura azionaria Evoluzione societaria nel corso del 2024

La tabella di seguito riportata mostra la composizione della compagine sociale al 30 giugno 2024.

Si segnala che, alla data del 30 giugno 2024, la famiglia Bertocco detiene direttamente ed indirettamente, tramite la società HOLDS S.r.l. una quota complessiva del 70,70% del capitale sociale della Società; pertanto, per effetto anche di quanto sopra, il flottante è pari al 29,30%.

■ Holds Srl ■ Flottante



Attività di direzione e coordinamento

Ai sensi del comma 5 dell'art. 2497-bis del Codice Civile, si attesta che la Capogruppo non è soggetta all'altrui attività di direzione e coordinamento.

CONTO ECONOMICO

Per meglio comprendere il risultato della gestione del Gruppo, si fornisce di seguito un prospetto di riclassificazione del Conto Economico.

Il risultato dell'esercizio evidenzia una situazione pressoché stabile per quanto riguarda i ricavi delle vendite del -7% rispetto al precedente esercizio, un EBITDA in linea con quello del precedente esercizio, con un miglioramento dell'EBITDA margin del 2% frutto di una migliore politica di vendita e di un miglioramento del cost controlling.

L'EBIT subisce una flessione del 10% a causa dell'incremento degli ammortamenti specialmente gli immateriali ed in particolare la riserva di consolidamento generata dalle operazioni di M&A effettuate nel precedente esercizio.

La variazione delle rimanenze di prodotti finiti e semilavorati, incrementata del 93%; l'incremento dello stock è tipico del periodo infrannuale, in cui si concentrano le rilevanti vendite di luglio e del secondo semestre dell'anno che tipicamente ammontano al 60% dei ricavi di tutto l'anno.

L'incremento dei costi dei servizi e del personale sono la naturale conseguenza della strutturazione del gruppo e delle aziende ad esso appartenenti, in modo tale da poter affrontare con più tranquillità le sfide del prossimo futuro.

CONTO ECONOMICO CONSOLIDATO (Dati in Euro/000)	30.06.2024	30.06.2023	Delta	Delta %
Ricavi di vendita	26.818	28.822	(2.004)	-7%
Variazione p.f. e lavori in corso	5.794	3.002	2.792	93%
Incremento imm. lav. int.	500	1.170	(670)	-57%
Altri ricavi e proventi	702	556	146	26%
VALORE DELLA PRODUZIONE	33.814	33.550	264	1%
Materie Prime e semilavorati	(13.086)	(14.572)	(1.486)	-10%
Servizi	(5.967)	(5.055)	912	18%
Godimento Beni di Terzi	(553)	(486)	67	14%
Personale	(8.296)	(7.173)	1.123	16%
Variazione materie prime	429	(4)	433	10825%
Oneri diversi di gestione	(412)	(324)	88	27%
COSTI DELLA PRODUZIONE	(27.885)	(27.614)	271	1%
EBITDA	5.929	5.936	(7)	0%
<i>EBITDA Margin (%)</i>	<i>22,11%</i>	<i>20,60%</i>		<i>2%</i>
Ammortamenti	(2.099)	(1.701)	398	23%
Accantonamenti per rischi	(10)	(15)	(5)	-33%
Svalutazioni	(50)	(42)	8	19%
EBIT	3.770	4.178	(408)	-10%
<i>EBIT Margin (%)</i>	<i>14,06%</i>	<i>14,50%</i>		<i>0%</i>
Saldo gestione finanziaria	(625)	(190)	435	229%
Prventi finanziari	60	55	5	9%
Oneri finanziari	(762)	(394)	368	93%
Utili/(Perdite) su Cambi	40	132	(92)	-70%
Rettifiche di attività finanziarie	37	17	20	118%
RISULTATO ANTE IMPOSTE	3.145	3.988	(843)	-21%
Imposte	(954)	(835)	119	14%
RISULTATO NETTO	2.191	3.153	(962)	-31%
- di cui di Gruppo	1.774	2.461	(687)	-28%
- di cui di Terzi	417	692	(275)	-40%
<i>Net Profit Margin (%)</i>	<i>8,17%</i>	<i>10,94%</i>		<i>-2,77%</i>

SITUAZIONE PATRIMONIALE E FINANZIARIA

Al fine di una migliore comprensione della situazione patrimoniale e finanziaria del Gruppo, si fornisce di seguito un prospetto di riclassificazione dello Stato Patrimoniale.

STATO PATRIMONIALE CONSOLIDATO (Dati in Euro/000)	30.06.2024	31.12.2023	Delta	Delta %
Rimanenze	31.539	25.591	5.948	23%
Crediti vs Clienti	20.354	17.118	3.236	19%
Debiti vs Fornitori	(9.457)	(9.113)	344	4%
Acconti	(7.863)	(5.392)	2.471	46%
CAPITALE CIRCOLANTE COMMERCIALE	34.573	28.204	6.369	23%
Altri crediti e attività non immobilizzate	9.735	8.764	971	11%
Altri debiti	(5.767)	(4.711)	1.056	22%
Ratei e Risconti attivi	1.086	928	158	17%
Ratei e Risconti passivi	(4.311)	(3.731)	580	16%
CAPITALE CIRCOLANTE NETTO	35.316	29.454	5.862	20%
Immobilizzazioni Immateriali	10.423	10.678	(255)	-2%
Immobilizzazioni Materiali	13.949	14.535	(586)	-4%
Immobilizzazioni Finanziarie	595	651	(56)	-9%
ATTIVO FISSO NETTO	24.967	25.864	(897)	-3%
CAPITALE INVESTITO LORDO	60.283	55.318	4.965	9%
TFR	(3.677)	(3.707)	(30)	-1%
Fondi Rischi e Oneri	(1.141)	(1.191)	(50)	-4%
CAPITALE INVESTITO NETTO	55.465	50.420	5.045	10%
Debiti v. banche b.t.	15.244	13.358	1.886	14%
Debiti v. banche e altri finan. m/l termine	16.842	16.920	(78)	0%
Debiti verso altri finanziatori a b.t.	464	464	-	0%
Totale Debiti Finanziari	32.550	30.742	1.808	6%
Disponibilità liquide	(12.299)	(14.678)	(2.379)	-16%
Titoli detenuti per la negoziazione	(644)	(558)	86	15%
POSIZIONE FINANZIARIA NETTA	19.607	15.506	4.101	26%
Capitale sociale	2.408	2.408	-	0%
Riserve	31.259	26.012	5.247	20%
Risultato d'esercizio	2.191	6.494	(4.303)	-66%
PATRIMONIO NETTO	35.858	34.914	944	3%
Patrimonio Netto di Gruppo	29.200	29.019	181	1%
Patrimonio Netto di Terzi	6.658	5.895	763	13%
TOTALE FONTI	55.465	50.420	5.045	10%

Si fornisce di seguito l'Indebitamento Finanziario Netto Consolidato al 30 giugno 2024:

Indebitamento Finanziario Netto <i>(Dati in Euro/000)</i>	30.06.2024	31.12.2023	Variazioni	Variazioni %
A. Disponibilità Liquide	12.300	14.678	(2.378)	-16%
B. mezzi equivalenti a disponibilità liquide		-	-	
C. Altre attività finanziarie correnti	644	558	86	15%
D. Liquidità (A) + (B) + (C)	12.944	15.236	(2.292)	-15%
E. Debito finanziario corrente	15.245	13.358	1.887	14%
F. Parte corrente dell'indebitamento non corrente	464	464	-	0%
G. Indebitamento finanziario corrente (E)+(F)	15.709	13.822	1.887	14%
H. Indebitamento finanziario corrente netto (G) - (D)	2.765	(1.414)	4.179	-296%
I. Debito finanziario non corrente	16.842	16.893	(51)	0%
J. Strumenti di debito			-	
K. Debiti commerciali e altri debiti non correnti	-	27	(27)	-100%
L. Indebitamento finanziario non corrente (I) + (J) + (K)	16.842	16.920	(78)	0%
M. Indebitamento finanziario netto (H) + (L)	19.607	15.506	4.101	26%

L'Indebitamento Finanziario Netto è *cash negative* per Euro 19,6 milioni, in peggioramento di Euro 4,1 milioni rispetto al 31 dicembre 2023.

La variazione negativa è dovuta, principalmente all'incremento del magazzino per Euro 5,9 milioni; tale incremento naturale alla fine del primo semestre, in quanto le società del gruppo producono per il vendite del mese di luglio, tipicamente un mese importante per le vendite e per il secondo semestre che solitamente impatta sulle vendite per un 60% del fatturato totale annuo.

Informativa sull'ambiente

L'impegno sui temi della responsabilità sociale e del territorio è ormai parte integrante dei principi e dei comportamenti del Gruppo, orientati all'eccellenza tecnologica, al mantenimento di elevati livelli di sicurezza, di tutela ambientale, nonché alla formazione, sensibilizzazione e coinvolgimento del personale su temi di responsabilità sociale.

Contenzioso Ambientale

Le società appartenenti al Gruppo non hanno attualmente alcun contenzioso civile o penale verso terzi per danni causati all'ambiente o reati ambientali.

Informazioni sulla gestione del personale

Non si segnalano informazioni di rilievo in merito alla gestione del personale.

Il numero medio dei dipendenti del Gruppo registrato al 30 giugno 2024 è di 334 unità, in crescita rispetto al 31 dicembre 2023 che contava 324 unità.

Il Gruppo non ha attualmente alcun contenzioso verso dipendenti o ex dipendenti di alcun tipo.

Sicurezza

Il Gruppo opera in tutti i suoi ambienti in conformità alle disposizioni del D. Lgs. 81/08 per la sicurezza dei lavoratori.

L'attività svolta in questo campo prevede:

- la formazione dei dipendenti e collaboratori;
- l'effettuazione di visite mediche periodiche;
- l'organizzazione e formazione delle squadre di intervento previste dalla normativa;

- il monitoraggio continuo aziendale del RSPP;
- la predisposizione e la diffusione dei documenti del D. Lgs. 81/08.

In particolare, nel corso del periodo sono state assunte le seguenti iniziative:

- corso di formazione per i dipendenti ILPRA, fedele al principio di formazione continua, sia per lo sviluppo di competenze specifiche di ruolo, sia per la formazione sulla sicurezza aziendale;
- riunione periodica della sicurezza.

Attività di ricerca e sviluppo

Nel corso del primo semestre 2024 il Gruppo, in continuità con quanto effettuato nel 2023 e nei precedenti esercizi, ha proseguito l'attività di Ricerca e Sviluppo e di Innovazione Tecnologica finalizzata ad un miglioramento significativo delle tecniche di produzione e della gamma di prodotti aziendali.

GESTIONE DEI RISCHI

Nell'effettuazione delle proprie attività, il Gruppo è esposto a rischi e incertezze, derivanti da fattori esogeni connessi al contesto macroeconomico generale o specifico dei settori operativi in cui opera, nonché a rischi derivanti da scelte strategiche e a rischi interni di gestione.

L'individuazione e mitigazione di tali rischi è stata sistematicamente effettuata, consentendo un monitoraggio e un presidio tempestivo delle rischiosità manifestatesi.

Con riferimento alla gestione dei rischi, il Gruppo ha una gestione centralizzata dei medesimi, pur lasciando alle responsabilità funzionali l'identificazione, il monitoraggio e la mitigazione degli stessi, anche al fine di poter meglio misurare l'impatto di ogni rischio sulla continuità aziendale, riducendone l'accadimento e/o contenendone l'impatto a seconda del fattore determinante (controllabile o meno dal Gruppo).

Rischio materie prime e componentistica elettronica

Dall'inizio del 2023 si sta registrando una decrescita del prezzo delle materie prime, tra cui l'acciaio e l'alluminio, materie prime fondamentali per l'attività del Vostro Gruppo. I prezzi, di questi beni, sono ancora al di sopra del periodo pre-COVID, ma si stanno calmierando, ed anche la reperibilità sul mercato non è più un problema.

Rischio di Credito

Il rischio di credito rappresenta l'esposizione dell'impresa a potenziali perdite derivanti dal mancato adempimento delle obbligazioni assunte dalla controparte. Il monitoraggio delle posizioni di rischio di credito commerciale connesso al normale svolgimento delle attività è garantito dalla struttura interna che definisce le metodologie per la quantificazione e il controllo.

Alla luce della concreta solidità dei clienti, rappresentati in prevalenza da primarie industrie nel settore alimentare e da rivenditori di provata affidabilità, il Gruppo non presenta un elevato grado di rischio di credito.

Non si segnalano per l'esercizio trascorso insolvenze di misura rilevante.

Rischio di Liquidità

Il rischio di liquidità rappresenta il rischio che, a causa dell'incapacità di reperire nuovi fondi o di liquidare attività sul mercato, l'impresa non riesca a far fronte ai propri impegni di pagamento, determinando un impatto sul risultato economico nel caso in cui l'impresa sia costretta a sostenere

costi addizionali per fronteggiare i propri impegni o, come estrema conseguenza, una situazione di insolvibilità che pone a rischio l'attività aziendale.

L'obiettivo del Gruppo è quello di porre in essere una struttura finanziaria che garantisca un livello di liquidità adeguato, minimizzando il relativo costo e mantenendo un equilibrio in termini di durata e di composizione del debito.

Rischi connessi alla presenza internazionale del Gruppo

La presenza su diversi mercati internazionali tramite le vendite di prodotti in vari Paesi del mondo, così come la strategia di sviluppo in nuove aree, espone il Gruppo a rischi connessi, fra l'altro, alle condizioni geo-politiche e macroeconomiche dei Paesi in cui è presente e alle relative possibili variazioni, ai mutamenti dei regimi normativi e fiscali, ivi inclusa l'eventuale previsione di dazi doganali e norme protezionistiche e/o che limitino la possibilità di effettuare investimenti da parte di soggetti non residenti, alla concorrenza con gli operatori locali, alle preferenze dei consumatori, alle oscillazioni dei tassi di cambio e ai controlli valutari, nonché ad attacchi terroristici, insurrezioni, conflitti militari, tensioni politiche ed ecoterrorismo.

La guerra Russo-Ucraina ormai in atto dal 24 febbraio 2022, ha portato la diplomazia mondiale ad applicare sanzioni economiche via via più pesanti, nei confronti della Russia, la quale ha bloccato l'importazione di alcuni beni dagli stati che considera "nemici", tra cui l'Italia.

Tali sanzioni abbinate alla percezione di un ordine politico internazionale differente rispetto a quello ante 24 febbraio 2022, potrebbero influenzare l'andamento del Gruppo, con possibili effetti negativi sulla sua situazione economica, patrimoniale e finanziaria.

Ad oggi, nonostante il costante inasprimento delle sanzioni nei confronti della Russia, la crisi non colpisce i produttori di macchinari per l'imballaggio primario dei beni alimentari, farmaceutici e medicali, di cui la vostra azienda è principale produttore.

La Capogruppo detiene una partecipazione del 70% nella società OOO ILPRA RUS, società commerciale con base a Mosca, che rientra nel consolidato in maniera limitata, con un fatturato di circa Euro 2,6 milioni (9,9% del fatturato consolidato) ed un utile di Euro 678 mila (circa il 30% dell'utile consolidato).

OOO ILPRA RUS ad oggi continua ad operare regolarmente sul mercato domestico, fermi restando i limiti generati dalle sanzioni internazionali e dai vincoli imposti anche dal governo russo stesso. Per i mercati limitrofi invece, serviti normalmente dalla filiale russa, la policy del Gruppo è quella di trasferire la gestione dei clienti direttamente alle società italiane del Gruppo, al fine di non incorrere in sanzioni o in limitazioni all'operatività. In questo complesso scenario, potrebbero tuttavia sussistere sia dei rischi di mancato approvvigionamento del materiale di vendita da parte della filiale (dal momento che potrebbe risultare difficoltosa la spedizione dei macchinari per la loro successiva rivendita), sia il rischio derivante dall'inasprirsi

delle sanzioni verso la Russia. A fronte di questo, il management della Capogruppo continuerà a monitorare costantemente l'evolversi della situazione sia economica che politica al fine di prendere eventualmente tutti i

provvedimenti necessari a salvaguardare e tutelare il valore per i propri azionisti. Non si evincono finora problemi nei trasferimenti di denaro dalla Russia all'Italia.

Rischi di cambio

La società Capogruppo predispone i propri dati finanziari in Euro, tuttavia, cinque società del Gruppo sono estere e si trovano ad interfacciarsi con mercati la cui valuta differisce dall'Euro; pertanto, le fluttuazioni del

cambio rispetto all'Euro potrebbero generare effetti negativi sulla situazione economica, patrimoniale e finanziaria del Gruppo.

Rischi tasso di interesse

Le società del Gruppo e la stessa Capogruppo hanno effettuato, nel corso dell'esercizio preso in esame dal presente documento, accesso al credito, al fine di gestire l'operatività corrente.

I tassi sono quasi sempre stati trattati al variabile e non si è ritenuto opportuno fare operazioni di copertura di tasso in quanto lo spread risultava già ad alti livelli rispetto agli esercizi precedenti e da giugno 2024 si intravede una riduzione dei tassi, previsti in ulteriore discesa. Eventuali rialzi nei tassi di interesse potrebbero rendere più onerosi i finanziamenti del Gruppo (in essere e futuri), con possibili effetti negativi sulla situazione economica, patrimoniale e finanziaria dello stesso.

Rischi ambientali

Le società del Gruppo e la stessa Capogruppo si trovano in zone non soggette a rischi ambientali quali alluvioni, terremoti, frane.

I cambiamenti climatici verificatisi negli ultimi anni, che hanno generato piogge torrenziali, improvvise bombe d'acqua e trombe d'aria, soprattutto nel periodo estivo, non creano prevedibili problemi alla continuità aziendale.

Le società sono tutte provviste di assicurazioni a copertura dei danni; le strutture in cui si svolgono le attività produttive sono sicure ed a norma di legge. Sino ad oggi non si sono mai verificati danni significativi conseguenti ad eventi climatici improvvisi ed intensi.

Ci sentiamo pertanto tranquilli nell'affermare che oltre a prevedere la continuità aziendale, non valutiamo particolari problematiche che potrebbero causare danni a macchinari e riduzione di valore alle rimanenze, per le quali sono previste delle accortezze tali (quali lo stoccaggio all'interno di capannoni in posizioni sopraelevate non a diretto contatto con il suolo) atte a salvaguardare i beni anche in casi particolarmente problematici.

Rapporti con imprese controllate, collegate, controllanti, imprese sottoposte al controllo delle controllanti e rapporti con parti correlate

Parte correlata	Correlazione	Attività
HOLDS S.R.L.	Azionista al 70,53% dell'Emittente	Svolge attività di Holding Finanziaria, è partecipata al 50% da Maurizio Bertocco, Presidente del CdA ed al 50% da Cristina Maldifassi Consigliere d'amministrazione.
Maurizio BERTOCCO	Azionista al 0,12% dell'Emittente e Socio al 50% di Holds S.r.l.	Amministratore Delegato e Presidente dell'emittente, Socio al 50% di Holds S.r.l., Presidente del CDA di Holds S.r.l e Presidente del CDA Ilpra Group S.r.l.
Cristina MALDIFASSI	Socio al 50% di Holds S.r.l.	In qualità di avvocato, presta servizi professionali alle società del Gruppo. L'emittente effettua un addebito forfettario annuale per utilizzo strutture e cancelleria. Socio al 50% di Holds S.r.l. e Consigliere d'amministrazione delle stessa.
Stafano BERTOCCO	Socio al 25,50% di Ilpra Group S.r.l. e socio al 20,00% di Ilpra Real Estate S.a.s	Consigliere di amministrazione di Ilpra Group S.r.l. e cessionario del credito d'imposta 110%.
Martina BERTOCCO	Socio al 25,50% di Ilpra Group S.r.l. e socio al 20,00% di Ilpra Real Estate S.a.s	Cessionaria del credito d'imposta 110%.
ILPRA GROUP S.R.L.	Partecipazione detenuta al 49% da M. Bertocco (24,5%) e C. Maldifassi (24,5%). Il restante 51% è detenuto dai figli dei Sig. Bertocco, Stefano e Martina Bertocco, entrambi amministratori. M. Bertocco è anche amministratore.	Svolge attività immobiliare e di partecipazioni. Ilpra Group Srl affitta a Ilpra Spa due capannoni e precisamente: Via Mattei 25 Mortara e Via Mattei 27/29 a Mortara. Effettua opere di manutenzione di fabbricati civili ed industriali, nei quali viene svolta l'attività di Ilpra Spa
ILPRA REAL ESTATE S.A.S.	Partecipazione detenuta al 60% da M. Bertocco (30%) e C. Maldifassi (30%). Il restante 40% è detenuto dai figli dei Sig. Bertocco, Stefano e Martina Bertocco. M. Bertocco è anche socio accomandatario e rappresentante l'impresa.	Svolge attività immobiliare. Ilpra Real Estate Sas affitta a Ilpra Spa due capannoni e precisamente: Via R. Sanzio 136 e Via Parona Cassolo 728 a Mortara.
QUANTIX Digital S.R.L.	Collegata al 34% da IDM Automation S.r.l.	Svolge attività progettazione e vendita di macchinari per la stampa digitale. Quantix commissiona a IDM Automation S.r.l. la costruzione dei macchinari in oggetto e la manutenzione delle stesse, oltre ad un contratto di management fee per l'affitto di uffici allestiti. Il presidente del cda di IDM Automation è altresì un consigliere di amministrazione della collegata
UNIMEC S.R.L.	Controllata al 100% da Ilpra Group S.r.l.	Svolge attività di commercio di macchinari per il confezionamento nuovi ed usati nonché attività di agenzia e rappresentanza. Unimec Srl acquista dalla ILPRA Spa macchinari per il confezionamento nuovi ed usati che la stessa ritira dai propri clienti e che non vuole commercializzare direttamente, mentre la Unimec provvede a ricondizionarli e ad immetterli sul mercato.
ILPRA BENELUX B.V.	Controllata al 100% da Ilpra Group S.r.l.	Svolge attività di commercio di macchinari per il confezionamento in Benelux. (Filiale Benelux). La ILPRA Benelux BV acquista dalla ILPRA Spa macchinari per il confezionamento nuovi ed usati che provvede ad immetterli sul mercato locale.
ILPRA DEUTSCHLAND GMBH	Controllata al 100% da Ilpra Benelux B.V.	Svolge attività di commercio di macchinari per il confezionamento in Germania. (Filiale Tedesca). La ILPRA Deutschland Gmbh acquista dalla ILPRA Spa macchinari per il confezionamento nuovi ed usati che provvede ad immetterli sul mercato locale.
DE VITA S.R.L.	Società partecipata da Ilpra Group S.r.l. al 30%	Svolge attività di progettazione e realizzazione di impianti elettrici e di condizionamento. Segue tutte le realizzazioni, manutenzioni ed implementazioni degli impianti elettrici nei capannoni dove svolge l'attività ILPRA Spa.
ILPRA SYSTEM ESPANA S.L.	Società collegata ad Ilpra S.p.a., in quanto partecipata al 23,33% e collegata a Ilpra Group S.r.l. al 76,67%	Svolge attività di commercio di macchinari per il confezionamento in Spagna. La ILPRA Espana acquista dalla ILPRA Spa macchinari per il confezionamento nuovi ed usati che provvede ad immetterli sul mercato locale.

DETTAGLIO DEI RAPPORTI CON ENTITA' CORRELATE

	30/06/2024	31/12/2023	delta
<i>DESCRIZIONE</i>			
CREDITI DELLA SOCIETA' VERSO:			
UNIMEC SRL	398.997	455.209 -	56.212
ILPRA REAL ESTATE	-	1.629 -	1.629
QUANTIX DIGITAL SRL	220.698	375.244 -	154.546
DE VITA SRL	38.857	-	38.857
ILPRA BENELUX BV	1.489.579	1.273.925	215.654
ILPRA SYSTEM ESPANA SL	4.008.407	3.677.174	331.233
	6.156.538	5.783.181	373.357
DEBITI DELLA SOCIETA' VERSO:			
BERTOCCO MAURIZIO	29.866	97.220 -	67.354
BERTOCCO STEFANO	99.397	1.645	97.752
BERTOCCO MARTINA	88.230	-	88.230
UNIMEC	677	9.450 -	8.773
ILPRA REAL ESTATE	18	-	18
ILPRA GROUP SRL	6.288	3.328	2.960
ILPRA SYSTEM ESPANA SL	48.753	-	48.753
DE VITA SRL	6.1478	13.143	48.335
	334.707	124.786	209.921
RICAVI MATURATI NEI CONFRONTI DI:			
	30/06/2024	30/06/2023	delta
DE VITA SRL	155	150	5
MALDIFASSI CRISTINA	600	600	-
QUANTIX DIGITAL SRL	900	826.967 -	826.067
ILPRA REAL ESTATE SAS	8.149	8.034	115
UNIMEC SRL	180.972	232.304 -	51.332
ILPRA BENELUX BV	376.668	162.049	214.619
ILPRA SYSTEM ESPANA SL	346.730	745.940 -	399.210
	914.174	1.976.044 -	1.061.870
COSTI ADDEBITATI DA:			
DE VITA SRL	36.834	17.883	18.951
MALDIFASSI CRISTINA	3.588	9.424 -	5.836
BERTOCCO MAURIZIO	186.846	182.095	4.751
BERTOCCO STEFANO	29.800	3.887	25.913
ILPRA GROUP SRL	107.367	132.417 -	25.050
ILPRA REAL ESTATE SAS	77.959	72.643	5.316
UNIMEC SRL	79.223	85.375 -	6.152
ILPRA SYSTEM ESPANA SL	13.167	53.908 -	40.741
	534.784	557.632 -	22.848

Azioni proprie

Ai sensi dell'art. 2428 del codice civile, si precisa che, alla data di chiusura del periodo, la Capogruppo possedeva 172.200 azioni proprie, pari al 1,4304% del Capitale Sociale. Le altre società del Gruppo alla data di chiusura del periodo non possedevano azioni proprie.

Informazioni sugli accordi non risultanti dallo stato patrimoniale

Ai sensi dell'art. 2427 punto 22-ter Vi segnaliamo che non risultano accordi non evidenziati dallo Stato Patrimoniale che abbiano rischi e benefici rilevanti e che siano necessari per valutare la situazione patrimoniale, finanziaria ed economica del Gruppo.

Informazioni sui patrimoni e i finanziamenti destinati ad uno specifico affare

In relazione a quanto richiesto dagli artt. da 2447-bis a 2447-decies del Codice Civile, si segnala che il Gruppo nel corso dell'esercizio non ha destinato alcun patrimonio o finanziamento ad alcuna attività.

Azioni/quote della società controllante

Ai sensi dell'art. 2435-bis e dell'art. 2428, comma 3 nn. 3 e 4 del Codice Civile, si precisa che il Gruppo, nel corso dell'esercizio preso in esame, non ha posseduto azioni o quote della società controllante.

Informazioni relative ai compensi spettanti agli Amministratori, al Collegio Sindacale e alla Società di Revisione

Di seguito si riporta l'informativa richiesta

Qualifica	30.06.2024	30.06.2023	Delta
Amministratori	1.057.581	981.077	76.504
Sindaci	24.342	14.560	9.782
Revisori	19.139	16.759	2.380
Totale	1.101.062	1.012.396	88.666

Evoluzione prevedibile della gestione

I dati riportati dall'associazione di categoria, delle imprese attive nel settore della produzione di macchine per il packaging, UCIMA, per il secondo semestre 2024 e per il 2025 sono rassicuranti, dopo un primo semestre difficile con crescita ridotta, nel secondo trimestre 2024 si nota una forte crescita degli ordini, soprattutto nei settori food, medicale e beauty, settori di riferimento per il vostro Gruppo.

Gli ultimi dati, forniti dal Governo, attestano che dal mese di luglio 2024 la produzione nel nostro paese è quella con la maggior crescita europea, ciò fa ben sperare per il secondo semestre 2024 e per i prossimi anni, il taglio dei tassi d'interesse, 25 punti base, operato della Banca Centrale Europea, in settembre e la previsione di un ulteriore ribasso entro fine anno, prospettano un rilancio economico importante.

Dai dati ISTAT si evince una contrazione della produzione industriale a luglio, dopo due mesi positivi; nonostante questo la performance industriale italiana è la migliore della UE, che vede in forte crisi sia la Germania che la Francia. In controtendenza è il valore del PIL nel II trimestre 2024 ed anche l'occupazione risulta in crescita con superamento, per la prima volta da cui si rilevano tali dati, i 24 ml di unità. I due conflitti in corso in questo periodo, quello Russo-Ucraino e quello Mediorientale, sembrano non essere destinati, nel breve periodo ad una risoluzione, nonostante le diplomazie internazionali stiano lavorando alacremente per risolvere pacificamente le diatribe; ad oggi, come indicato, anche in altre parti di codesta relazione, i due conflitti sembrano destinati a rimanere confinati a livello regionale, creano qualche incertezza, soprattutto quello Mediorientale, inducendo i grandi gruppi a rimandare alcuni investimenti industriali.

Anche i ritardi di adozione del Decreto Attuativo della Industria 5.0, del 24 luglio e pubblicato sulla Gazzetta Ufficiale n. 183, ha causato un blocco degli investimenti, che si prevede saranno copiosi negli ultimi mesi del 2024 e nel 2025.

Milano, 26 settembre 2024

Per il Consiglio di Amministrazione
Il Presidente
Maurizio Bertocco



2. SCHEMI DI BILANCIO INTERMEDIO CONSOLIDATO AL 30 GIUGNO 2024

2.1 Stato Patrimoniale

	30/06/2024	31/12/2023	30/06/2023
ATTIVO:			
B) IMMOBILIZZAZIONI:			
I - Immobilizzazioni immateriali:			
1) Costi di impianto e di ampliamento	19.003	46.903	139.916
2) Costi di sviluppo	2.918.632	3.003.577	2.794.312
3) Diritti di brevetto industriale e diritti di utilizzazione delle opere di ingegno	53.882	29.605	14.580
5) Avviamento	380.450	409.246	442.468
6) Immobilizzazioni in corso e acconti	321.254	193.941	173.021
7) Altre	752.033	670.849	641.221
8) Differenza di consolidamento	5.977.448	6.323.775	6.642.663
Totale immobilizzazioni immateriali	10.422.701	10.677.895	10.848.182
II - Immobilizzazioni materiali:			
1) Terreni e fabbricati	10.757.865	11.082.580	11.356.796
2) Impianti e macchinari	1.677.088	1.987.988	1.845.272
3) Attrezzature industriali e commerciali	164.499	194.378	179.508
4) Altri beni	1.334.206	1.253.474	1.175.901
5) Immobilizzazioni in corso e acconti	16.155	16.155	16.155
Totale immobilizzazioni materiali	13.949.813	14.534.574	14.573.631
III - Immobilizzazioni finanziarie con separata indicazione, per ciascuna voce dei crediti, degli importi esigibili entro l'esercizio successivo:			
1) Partecipazioni in:			
a) imprese controllate	43.596	10.000	10.000
b) imprese collegate	472.266	472.266	472.266
d bis) altre imprese	9.584	9.584	9.584
2) Crediti:			
d bis) altre imprese	59.444	149.444	157.506
2) Altri titoli	10.000	10.000	10.000
Totale immobilizzazioni finanziarie	594.890	651.294	659.356
Totale immobilizzazioni	25.967.403	25.863.763	26.081.169
C) ATTIVO CIRCOLANTE:			
I - Rimanenze:			
1) Materie prime, sussidiarie e di consumo	3.942.918	3.233.149	3.349.281
2) Prodotti in corso di lavorazione e semilavorati	16.159.693	12.402.939	13.766.270
4) Prodotti finiti e merci	11.436.593	9.955.372	8.316.628
Totale rimanenze	31.539.203	25.591.461	25.432.179
Immobilizzazioni Destinate alla Vendita	0	8.938	0
II - Crediti, con separata indicazione, per ciascuna voce, degli importi esigibili oltre l'esercizio successivo:			

1) Verso clienti			
- entro 12 mesi	18.876.376	17.084.520	15.074.757
- oltre 12 mesi	35.848	33.363	45.683
Totale crediti verso clienti	18.912.224	17.117.883	15.121.440
2) Verso imprese controllate			
- entro 12 mesi	1.441.665		
Totale crediti verso imprese controllate	1.441.665		
3) Verso imprese collegate			
- entro 12 mesi	4.225.640	4.054.018	5.248.909
Totale crediti verso imprese collegate	4.225.640	4.054.018	5.248.909
5) Verso altri			
- entro 12 mesi	1.703.743	1.064.990	2.481.957
- oltre 12 mesi	28.500	18.675	16.824
Totale crediti verso altri	1.732.243	1.083.664	2.498.782
5 bis) Crediti Tributari			
- entro 12 mesi	2.310.169	2.272.041	2.017.806
- oltre 12 mesi		116.606	116.263
Totale Crediti tributari	2.310.169	2.388.647	2.134.069
5 ter) Imposte anticipate			
- entro 12 mesi	525.853	514.482	411.813
- oltre 12 mesi	940.592	713.769	505.682
Totale Imposte anticipate	1.466.444	1.228.252	917.495
Totale Crediti	30.088.386	25.872.464	25.920.695
III - Attività finanziarie che non costituiscono immobilizzazioni:			
6) Altri titoli	643.845	558.129	471.316
Totale attività finanziarie che non costituiscono immobilizzazioni	643.845	558.129	471.316
IV - Disponibilità liquide:			
1) Depositi bancari e postali	12.277.442	14.666.021	15.847.492
2) Denaro e valori in cassa	22.238	12.066	27.661
Totale disponibilità liquide	12.299.680	14.678.087	15.875.153
Totale attivo circolante	74.571.113	66.709.078	67.699.343
D) RATEI E RISCONTI			
- Ratei e risconti attivi	1.085.861	927.913	1.056.098
Totale ratei e risconti	1.085.861	927.913	1.056.098
TOTALE ATTIVO	100.624.378	93.500.754	94.836.610
PASSIVO:			
A) PATRIMONIO NETTO:			
I - Capitale	2.407.720	2.407.720	2.407.720
II - Riserva da soprapprezzo delle azioni	4.753.914	4.753.914	4.753.914
IV - Riserva legale	481.544	481.544	481.544
VI - Altre riserve distintamente indicate			
1) Riserva Straordinaria	8.759.684	6.843.450	6.842.730
5) Riserva di Consolidamento	3.178.095	3.178.095	3.178.095
7) Riserva diff. di traduzione	37.366	(41.905)	10.290
VIII - Utili (perdite) portati a nuovo	8.525.304	7.101.479	7.090.230
IX - Utile (perdita) dell'esercizio	1.773.548	4.960.530	2.460.962

X - Riserva negativa azioni proprie in portafoglio	(716.862)	(665.808)	(580.896)
Totale Patrimonio netto per il Gruppo	29.200.313	29.019.018	26.644.589
Capitale e riserve di pertinenza di terzi	6.240.366	4.360.918	4.824.143
Utile (Perdita) dell'esercizio di pertinenza di terzi	417.539	1.533.311	692.896
Totale Patrimonio Netto di Terzi	6.657.905	5.894.229	5.516.591
Totale Patrimonio Netto Consolidato	35.858.218	34.913.247	32.161.181
B) FONDI PER RISCHI E ONERI:			
1) Per trattamento di quiescenza e obblighi simili	235.683	433.207	376.253
2) Per imposte	695.700	557.197	449.392
3) Altri	210.217	200.217	155.000
Totale Fondi per rischi ed oneri	1.141.601	1.190.620	980.645
C) TRATTAMENTO DI FINE RAPPORTO DI LAVORO SUBORDINATO			
3) Debiti verso soci per finanziamenti			
- entro 12 mesi	464.377	464.377	464.377
Totale debiti verso soci per finanziamenti	464.377	464.377	464.377
4) Debiti verso banche			
- entro 12 mesi	15.244.468	13.358.477	11.583.984
- oltre 12 mesi	16.841.501	16.893.606	20.109.576
Totale debiti verso banche	32.085.969	30.252.083	31.693.561
6) Acconti			
- entro 12 mesi	7.862.415	5.392.179	7.915.508
Totale acconti	7.862.415	5.392.179	7.915.508
7) Debiti verso fornitori			
- entro 12 mesi	9.411.287	9.112.903	9.399.804
Totale debiti verso fornitori	9.411.287	9.112.903	9.399.804
7) Debiti verso imprese controllate			
- entro 12 mesi	46.279		
Totale debiti verso imprese controllate	46.279		
12) Debiti tributari			
- entro 12 mesi	1.660.907	1.426.511	1.266.109
- oltre 12 mesi		0	
Totale debiti tributari	1.660.907	1.426.511	1.266.109
13) Debiti verso istituti di previdenza e di sicurezza sociale			
- entro 12 mesi	385.503	554.768	393.498
Totale debiti verso istituti di previdenza e di sicurezza sociale	385.503	554.768	393.498
14) Altri debiti			
- entro 12 mesi	3.646.616	2.679.467	3.643.320
- oltre 12 mesi	73.500	77.513	77.313
Totale altri debiti	3.720.116	2.756.979	3.720.632
Totale Debiti	55.636.853	49.959.800	54.853.488
E) RATEI E RISCONTI			
- Ratei e risconti passivi	4.311.180	3.730.577	3.168.089
Totale ratei e risconti	4.311.180	3.730.577	3.168.089
TOTALE PASSIVO E NETTO	100.624.378	93.500.754	94.836.610

2.2 Conto Economico

	30/06/2024	31/12/202 3	30/06/2023
A. VALORE DELLA PRODUZIONE			
1) Ricavi delle vendite e delle prestazioni	26.818.011	62.038.44 5	28.822.120
2) Variazioni delle rimanenze di prodotti in lavorazione, semilavorati e finiti	5.793.744	3.625.441	3.002.199
4) Incrementi di immobilizzazioni per lavori	500.000	2.161.483	1.170.203
5) Altri ricavi e proventi, con separata indicazione dei contributi in conto esercizio	702.478	1.603.210	555.909
TOTALE A)	33.814.232	69.428.57 8	33.550.521
B. COSTI DELLA PRODUZIONE			
6) Per materie prime, sussidiarie, di consumo e di merci	13.086.297	28.186.91 9	14.572.435
7) Per servizi	5.966.539	10.707.03 0	5.054.427
8) Per godimento beni di terzi	552.843	986.483	485.882
9) Per il personale			
a) salari e stipendi	6.133.936	10.875.96 9	5.328.968
b) oneri sociali	1.648.339	2.955.250	1.438.540
c) trattamento di fine rapporto	356.453	679.802	303.107
d) trattamento di quiescenza e simili	1.016	2.076	994
e) altri costi	156.224	248.584	101.727
Totale costi personale	8.295.968	14.761.68 0	7.173.335
10) Ammortamenti e svalutazioni			
a) Ammortamento delle immobilizzazioni immateriali	1.110.234	2.170.406	835.909
b) Ammortamento delle immobilizzazioni materiali	989.229	1.888.858	865.545
d) Svalutazione dei crediti compresi nell'attivo circolante e delle disponibilità liquide	49.645	380.664	42.090
Totale ammortamenti e svalutazioni	2.149.108	4.439.928	1.743.544
11) Variazioni delle rimanenze di materie prime, sussidiarie, di consumo e merci	(429.254)	167.167	3.811
13) Altri accantonamenti	10.000	200.217	15.000
14) Oneri diversi di gestione	412.644	697.014	323.983
TOTALE B	30.044.145	60.146.43 8	29.372.417
Differenza tra valore e costi della produzione (A-B)	3.770.088	9.282.141	4.178.104
C. PROVENTI E ONERI FINANZIARI			
15) Proventi da partecipazioni, con separata indicazione di quelli relativi a imprese controllate e collegate	449	359	
16) Altri proventi finanziari			
d) proventi diversi dai precedenti, con separata indicazione di quelli da imprese controllate e collegate e di quelli da controllanti	59.509	156.463	55.253

Totale altri proventi finanziari	59.509	156.822	55.253
17) Interessi e altri oneri finanziari con separata indicazione di quelli verso imprese controllate e collegate e verso controllanti	761.915	1.164.394	393.959
17 bis) Utili perdite su cambi	(39.991)	(27.408)	(131.722)
Totale (15+16-17)	(661.966)	(980.164)	(206.983)

D. RETTIFICHE DI VALORE DI ATTIVITA' FINANZIARIE

18) Rivalutazioni			
c) di titoli iscritti all'attivo circolante che non costituiscono partecipazioni	37.281	45.510	17.481
19) Svalutazioni			
c) di titoli iscritti all'attivo circolante che non costituiscono partecipazioni			
Totale Rettifiche (18-19)	37.281	45.510	17.481
Risultato prima delle imposte (A-B+C+D+E)	3.145.403	8.347.487	3.988.602

22) Imposte sul reddito dell'esercizio correnti, differite e anticipate

a) imposte correnti	1.051.295	2.073.667	852.801
b) imposte relative ad esercizi precedenti	16	(49.254)	(49.339)
c) imposte differite e anticipate	(96.996)	(170.766)	31.728

Totale delle imposte sul reddito di esercizio, correnti, differite e anticipate	954.315	1.853.646	835.191
--	----------------	------------------	----------------

26) Utile (perdita) dell'esercizio	2.191.087	6.439.841	3.153.411
Utile di esercizio per il gruppo	1.773.548	4.960.530	2.460.962
Utile dell'esercizio di pertinenza di terzi	417.539	1.533.311	692.448

2.3 Rendiconto Finanziario

Rendiconto finanziario, metodo indiretto	30.06.2024	30.06.2023	Delta
(Dati in Euro/000)			
A) Flussi finanziari derivanti dall'attività operativa (metodo indiretto)			
Utile (perdita) dell'esercizio	2.191.087	3.153.411	- 962.324
Imposte sul reddito	954.315	835.191	119.124
Interessi passivi/(attivi)	661.966	206.983	454.983
1) Utile (perdita) dell'esercizio prima d'imposte sul reddito, interessi, dividendi e plus /minusvalenze da Rettifiche per elementi non monetari che non hanno avuto contropartita nel capitale circolante netto	3.807.368	4.195.585	- 388.217
Accantonamenti ai fondi	367.469	319.101	48.368
Ammortamenti delle immobilizzazioni	2.099.463	1.701.454	398.009
Svalutazioni per perdite durevoli di valore	37.281	17.481	19.800
Altre rettifiche per elementi non monetari	49.645	42.090	7.555
Totale rettifiche per elementi non monetari che non hanno avuto contropartita nel	2.479.296	2.045.164	434.132
2) Flusso finanziario prima delle variazioni del capitale circolante netto	6.286.664	6.240.749	45.915
Variazioni del capitale circolante netto			
Decremento/(Incremento) delle rimanenze	- 5.947.743	- 5.492.437	- 455.306
Decremento/(Incremento) delle immobilizzazioni destinate alla vendita	8.938	-	8.938
Decremento/(Incremento) dei crediti verso clienti	- 1.794.341	1.104.174	- 2.898.515
Incremento/(Decremento) dei debiti verso fornitori	2.814.900	912.365	1.902.535
Decremento/(Incremento) dei ratei e risconti attivi	157.948	634.905	- 476.957
Incremento/(Decremento) dei ratei e risconti passivi	580.603	- 2.648.346	3.228.949
Altri decrementi/(Altri incrementi) del capitale circolante netto	- 1.387.049	- 2.516.947	1.129.898
Totale variazioni del capitale circolante netto	- 5.882.640	- 9.276.096	3.393.456
3) Flusso finanziario dopo le variazioni del capitale circolante netto	404.024	3.035.347	- 3.439.371
Altre rettifiche			
Interessi incassati/(pagati)	- 661.966	- 206.983	- 454.983
(Imposte sul reddito pagate)	719.920	1.516.034	- 796.114
(Utilizzo dei fondi)	- 458.835	554.633	- 1.013.468
Totale altre rettifiche	- 1.840.721	- 1.168.384	- 672.337
Flusso finanziario dell'attività operativa (A)*	- 1.436.697	- 4.203.731	2.767.034
B) Flussi finanziari derivanti dall'attività d'investimento			
Immobilizzazioni materiali - (Investimenti) / Disinvestimenti	- 404.468	- 4.362.653	3.958.185
Immobilizzazioni immateriali - (Investimenti) / Disinvestimenti	- 855.040	- 7.249.971	6.394.931
Immobilizzazioni finanziarie - (Investimenti) / Disinvestimenti	56.404	126.096	- 182.500
Attività finanziarie non immobilizzate - (Investimenti) / Disinvestimenti	- 326.376	- 311.816	- 14.560
Flusso finanziario dell'attività di investimento (B)	- 1.529.480	- 12.050.536	10.521.056
C) Flussi finanziari derivanti dall'attività di finanziamento			
Mezzi di terzi			
Incremento/(Decremento) debiti a breve verso banche	1.885.991	3.723.848	- 1.837.857
Accensione finanziamenti	6.300.000	16.332.576	- 10.032.576
(Rimborso finanziamenti)	- 6.480.034	- 5.019.922	- 1.460.112
Mezzi propri			
(Rimborso di capitale)	-	-	-
Aumento di capitale a pagamento	-	-	-
Cessione (acquisto) azioni proprie	- 51.054	- 50.220	- 834
Dividendi (e acconti su dividendi) pagati	- 1.131.979	- 713.784	- 418.195
Flusso finanziario dell'attività di finanziamento (C)	522.924	14.272.498	- 13.749.574
Incremento (decremento) delle disponibilità liquide (A ± B ± C)	- 2.443.253	- 1.981.769	- 461.484
Disponibilità liquide all'inizio del periodo	14.678.087	17.316.197	- 2.638.110
Variazione perimento di consolidamento	64.846	540.725	- 475.879
Disponibilità liquide alla fine del periodo	12.299.680	15.875.153	- 3.575.473



3.NOTA INTEGRATIVA AL BILANCIO CONSOLIDATO INTERMEDIO AL 30 GIUGNO 2024

Signori Azionisti,

Vi presentiamo il bilancio consolidato intermedio al 30 giugno 2024, costituito dallo stato patrimoniale, dal conto economico, dal rendiconto finanziario e dalla presente nota integrativa, redatto in conformità del Codice Civile, integrata dai principi contabili elaborati dall'Organismo Italiano di Contabilità (O.I.C.) recentemente novellati in applicazione del D.lgs 139/2015 con applicazione del c.d. "metodo finanziario" per il leasing con caratteristiche di finanziamento.

La nota integrativa ha la funzione di fornire l'illustrazione, l'analisi e l'integrazione dei dati del bilancio consolidato e contiene le informazioni richieste dall'art. 2427 del Codice Civile, da altre disposizioni del D.lgs. 9 aprile 1991, n. 127, o da altre leggi precedenti.

Gli Amministratori confermano che, in considerazione delle prospettive economiche, della patrimonializzazione e della posizione finanziaria del Gruppo, non sussistono incertezze sulla continuità aziendale del Gruppo e che, conseguentemente, nella redazione del bilancio intermedio al 30 giugno 2024, adottano principi contabili propri di una azienda in funzionamento.

Inoltre, sono fornite tutte le informazioni complementari ritenute necessarie a dare una rappresentazione veritiera e corretta della situazione patrimoniale e finanziaria del Gruppo, anche se non richieste da specifiche disposizioni di legge.

Nel corso del periodo in esame non si sono verificati casi eccezionali che abbiano reso necessario il ricorso alle deroghe di cui all'art. 2423, quarto comma, del Codice Civile.

Il raccordo tra gli ammontari del patrimonio netto e del risultato netto del periodo al 30 giugno 2024, desumibili dal bilancio dell'esercizio della controllante e quelli risultanti dal bilancio consolidato alla stessa data, è presentato in apposita sezione della presente nota integrativa.

Di seguito viene presentato lo schema identificativo della struttura del Gruppo Ilpra al 30 giugno 2024, data di riferimento della presente relazione semestrale:

La differenza da annullamento negativa che residua dopo le allocazioni di cui al precedente paragrafo, se relativa, in tutto o in parte, alla previsione di risultati economici sfavorevoli, si contabilizza in un apposito "Fondo di consolidamento per rischi e oneri futuri" iscritta nella voce del passivo "B) Fondi per rischi ed oneri".

Il fondo è utilizzato negli esercizi successivi in modo da riflettere le ipotesi assunte in sede di sua stima all'atto dell'acquisto.

L'utilizzo del fondo si effettua a prescindere dall'effettiva manifestazione dei risultati economici sfavorevoli attesi. L'utilizzo del fondo è rilevato nella voce di conto economico "A5 Altri ricavi e proventi".

Area di consolidamento

Sono consolidate con il metodo dell'integrazione globale le partecipazioni in società controllate di diritto o di fatto come previsto dall'art. 26 del D.Lgs 127/1991.

Non si è ritenuto di consolidare la controllata di Veripack S.r.l., Veripack Solution India Private Ltd, per l'irrelevanza dei dati, avvalendosi dell'esclusione prevista dall'art. 28 del D.Lgs 127/1991.

In data 2 luglio 2024 è stato acquisito il 100% del Capitale sociale di IVAXIA S.r.l.

Il management ha ritenuto di non procedere al consolidamento al 30 giugno 2024 della stessa IVAXIA S.r.l. a causa delle tempistiche molto recenti dell'operazione di acquisizione, le quali non hanno consentito l'integrazione dei flussi contabili della nuova controllata nei sistemi gestionali del gruppo.

Inoltre, si rende noto che il management della società e del gruppo stanno attualmente gestendo operativamente il progetto della operazione di fusione per incorporazione di IVAXIA S.r.l. in Ilpra S.p.A. di prossima esecuzione, di cui si fornisce informazione anche al paragrafo "Eventi significativi occorsi durante il primo semestre 2024".

Di seguito è riportato l'elenco delle imprese controllate incluse nel consolidamento alla data del 30 giugno 2024.

Società controllate incluse nel consolidamento:
(Euro/000)

società	sede	capitale sociale	patrimonio netto	utile / perdita periodo	quota diretta	quota indiretta	quota totale del gruppo	valore di bilancio
Ilpra System UK Ltd	Swindon	67	5.735	439	51,66%	0,00%	51,66%	1.989
Ilpra Middle East Dwc-llc*	Dubai	71	1.230	62	0,00%	100,00%	51,66%	68
Ilpra Hong Kong Ltd*	Hong Kong	7	37	-	0,00%	95,00%	49,08%	6
Strema S.r.l.	Buttapietra (VR)	99	3.877	279	85,00%	0,00%	85,00%	2.764
Veripack S.r.l.	Gorla Maggiore (VA)	10	1.102	310	80,00%	0,00%	80,00%	231
Eltec S.r.l.	Gambò (PV)	60	125	8	51,00%	0,00%	100,00%	181
IP T. S.r.l.	S. Vendemiano (TV)	30	889	259	70,00%	0,00%	70,00%	351
OOO Ilpra Rus	Mosca	0,2	979	678	70,00%	0,00%	70,00%	0,138
MACS S.r.l.**	Bologna	100	1.046	328	30,00%	0,00%	30,00%	905
IDM Automation S.r.l.	Vigevano (PV)	30	1.394	504	68,00%	0,00%	68,00%	1.643
Pentavac S.r.l.	Comezano Cizzago (BS)	100	2.316	656	70,00%	0,00%	70,00%	6.073
Ilpra Arabia***	Jeddah	23	26	-	0,00%	100,00%	51,66%	37
Ilpra Korea LLC	Daejeon	115	66	(49)	60,00%	0,00%	60,00%	72

*Controllata indirettamente da Ilpra System UK Ltd

**Controllata al 30% diritto di voto al 51%

***Controllata indirettamente da Ilpra Middle East Dwc-llc

I bilanci in valuta estera vengono convertiti ai cambi in Euro secondo quanto previsto dallo OIC 17. Per la determinazione del controvalore in Euro dei saldi espressi in valuta estera delle controllate

Inglese Ilpra System UK Ltd, degli Emirati Arabi Uniti Ilpra Middle East Llc, di Hong Kong Ilpra Hong Kong Ltd, della Russia OOO Ilpra Rus, dell'Arabia Saudita Ilpra Arabia e della Corea del Sud Ilpra Korea Llc si sono utilizzati i cambi riportati nella tabella seguente.

valuta	saldi patrimoniali 30/06/2024	saldi economici medi 30/06/2024
Euro/Riyal	4,0144	4,05471
Euro/Won Sud	1474,86	1460,31532
Euro/Dirham	3,9314	3,9709
Euro/Dollaro Hong Kong	8,3594	8,45404
Euro/Sterlina	0,84638	0,85465
Euro/Rublo*	117,201	117,201

Fonte: <https://www.bancaditalia.it/compti/operazioni-cambi/archivio-cambi/index.html>

*La data valorizzazione del cambio del Rublo è 01/03/2022, ultima data di contrattazione della moneta Russa, lo stesso cambio è stato applicato anche per quanto riguarda il cambio medio, non essendoci state transazioni nel periodo preso in esame dalla presente situazione patrimoniale consolidata.

Bilanci oggetto del consolidamento

I bilanci delle società controllate utilizzati sono i progetti approvati dai rispettivi consigli di amministrazione. Detti bilanci sono, se necessario, modificati per depurarli delle poste di natura fiscale, come meglio specificato al successivo punto 2.

Quota di competenza di terzi

L'importo del capitale e delle riserve delle imprese incluse nel consolidamento, per la quota non di competenza del Gruppo, è iscritto in una apposita voce del patrimonio netto, denominata "patrimonio netto di terzi".

3.2 Tecnica di consolidamento

Per le imprese incluse nel consolidamento integrale, vengono completamente ripresi sia gli elementi dell'attivo e del passivo che i costi e i ricavi.

Una volta aggregati i singoli bilanci, sono effettuate le seguenti operazioni:

- eliminazione delle poste significative di crediti e debiti infragruppo;
- eliminazione dei proventi e degli oneri significativi relativi ad operazioni effettuate fra le imprese del Gruppo;
- eliminazione degli utili e delle perdite significativi conseguenti ad operazioni effettuate tra le imprese del Gruppo e relativi valori compresi nel patrimonio alla data di riferimento del bilancio;
- eliminazione dei valori di carico delle partecipazioni nelle imprese incluse nel consolidamento contro il patrimonio netto di competenza delle società partecipate, attribuendo ai soci di minoranza, in apposite voci, la quota del patrimonio netto e del risultato netto dell'esercizio di loro spettanza; qualora ne ricorrano i presupposti, la differenza tra il costo di acquisto e la corrispondente frazione del patrimonio netto delle controllate esistente alla data dell'acquisto della partecipazione, viene imputata agli elementi dell'attivo e/o del passivo delle società incluse nel consolidamento; l'eventuale residuo positivo, laddove esso rappresenti un effettivo maggior valore della partecipata

recuperabile tramite i redditi futuri dalla stessa generati, viene imputato in una voce dell'attivo denominata "Differenza da consolidamento" ed ammortizzata in relazione al

- periodo atteso di utilità dell'avviamento così iscritto; l'eventuale residuo negativo, nel caso in cui non sia dovuto alla previsione di perdite, viene imputato in una voce del patrimonio netto denominata "Riserva di consolidamento". In particolare, si riportano di seguito i dettagli e gli effetti delle operazioni di acquisto o conferimento che hanno portato alla costituzione del gruppo ed alla creazione della Differenza da Consolidamento e della Riserva da Consolidamento.

società	data acquisto	modalità acquisto	% acquistata	costo storico	rival DL 140/2020	quota Pn	riserva consolidamento	differenza consolidamento
Ilpra UK Ltd	05.02.18	scissione	51,66%	46.058	1.942.727	1.558.466	1.486.064	
Strema Srl	05.02.18	scissione	85,00%	8.780	2.755.485	1.571.211	1.562.431	
Ilpra UAE Llc	05.02.18	scissione	51,66%	68.209		77.566	42.313	
Ilpra HK Ltd	05.02.18	scissione	49,08%	6.092		26.735	23.588	
Veripack Srl	24.04.19	acquisto	80,00%	25.970	204.958	56.834	30.864	
Eltec Srl	09.05.19	acquisto	100,00%	181.283		91.457		89.826
I.P.T. Srl	26.06.19	acquisto	70,00%	351.458		114.664		236.794
OOO Ilpra Rus	30.08.19	acquisto	70,00%	138		47.103	32.834	
MACS Srl	13.04.22	acquisto	30,00%	905.009		37.298		867.711
IDM Automation Srl	18.05.23	acquisto	68,00%	1.642.806		789.558		853.248
Pentavac Srl	08.06.23	acquisto	70,00%	6.073.014		1.170.282		4.902.733
Ilpra Arabia	13.12.23	costituzione	51,66%	37.382		12.467		6.845
Ilpra Korea Llc	08.01.24	costituzione	60,00%	72.276		70.591		1.684
Totale				9.418.475		5.624.232	3.178.094	6.958.841

Per le variazioni afferenti il Gruppo nel corso dell'esercizio preso in esame si rimanda a pag. 9 capitolo relativo agli eventi significativi occorsi durante il primo semestre 2024.

3.3 Criteri di valutazione

I criteri applicati nella valutazione delle voci del bilancio consolidato e nelle rettifiche di valore sono conformi all'articolo 2426 del Codice Civile, modificato dal citato Decreto Legislativo n° 127/91, e sono uniformi per tutte le società incluse nel consolidamento.

La valutazione delle voci è effettuata secondo prudenza e nella prospettiva della continuazione dell'attività delle imprese facenti parte del Gruppo, nel rispetto della clausola generale della "rappresentazione veritiera e corretta" della situazione patrimoniale, finanziaria e del risultato economico del complesso delle imprese costituenti il Gruppo che fa capo alla Vostra società.

Inoltre, nella redazione del presente bilancio, si sono indicati esclusivamente gli utili realizzati alla data di chiusura dell'esercizio, tenendo conto dei proventi e degli oneri di competenza, nonché dei rischi e delle perdite relativi all'esercizio, anche se eventualmente conosciuti dopo la chiusura di questo.

Immobilizzazioni immateriali

Sono iscritte al costo storico di acquisizione, comprensivo di eventuali oneri accessori, ed esposte al netto degli ammortamenti effettuati nel corso degli esercizi e imputati direttamente alle singole voci.

L'ammortamento è calcolato a rate costanti determinate secondo il periodo stimato di utilizzazione futura.

Le aliquote applicate sono le seguenti:

Marchi e brevetti	20%
Concessioni e licenze	20%
Costi ricerca e sviluppo	20%
Costi impianto e ampliamento	20%
Differenza di consolidamento	10%
Altre	20%
- migliorie beni di terzi	Durata residua del contratto

Immobilizzazioni materiali

Sono valutate al costo di acquisto, comprensivo dei costi accessori, e sono esposte al netto dei fondi di ammortamento e svalutazione.

Le immobilizzazioni che risultino durevolmente di valore inferiore al valore contabile netto sono iscritte a tale minor valore.

I piani di ammortamento tengono conto della residua possibilità di utilizzazione economica dei singoli cespiti. Il periodo di ammortamento decorre dall'esercizio in cui il bene viene utilizzato.

Le aliquote applicate nel calcolo degli ammortamenti per i singoli cespiti, conformi alle aliquote ordinarie fiscalmente consentite, sono le seguenti:

Immobili e fabbricati	3%
Attrezzature industriali e commerciali	15,5%
Altri beni	20%
- mobili e arredi	12%
- autovetture	25%
- autocarri	20%
- macchine elettroniche	20%
Terreni e fabbricati diritto d'uso	Durata residua del contratto di leasing
Impianti e macchinari diritto d'uso	
Automezzi diritto d'uso	corrispondente

Crediti e debiti

I crediti e i debiti sono stati rilevati in bilancio secondo il criterio del costo ammortizzato, tenendo conto del fattore temporale e, con riguardo ai crediti, del valore di presumibile di realizzo, conformemente a quanto previsto dall'art. 2426, comma 8, del Codice civile.

L'adeguamento al presumibile valore di realizzo è stato effettuato mediante lo stanziamento di un fondo svalutazione crediti, ottenuto tenendo in considerazione le condizioni economiche generali, di settore e anche il rischio paese. Per i crediti e i debiti per i quali sia stata verificata l'irrilevanza dell'applicazione del metodo del costo ammortizzato e/o dell'attualizzazione ai fini dell'esigenza di dare una rappresentazione veritiera e corretta della situazione patrimoniale ed economica societaria, è stata mantenuta l'iscrizione, rispettivamente, secondo il presumibile valore di realizzo, o il valore nominale. Sono classificati nell'attivo immobilizzato ovvero nell'attivo circolante sulla base della destinazione e origine degli stessi rispetto all'attività ordinaria. La suddivisione degli importi esigibili entro e oltre l'esercizio è effettuata con riferimento alla scadenza contrattuale o legale, tenendo anche conto di fatti ed eventi che possono determinare una modifica della scadenza originaria, della realistica capacità del debitore di adempiere all'obbligazione nei termini contrattuali e dell'orizzonte temporale in cui, ragionevolmente, si ritiene di poter esigere il credito.

Attività finanziarie che non costituiscono immobilizzazioni

Trattasi di partecipazioni che non costituiscono investimento durevole, valutati al costo di acquisizione (prezzo di acquisto o somme versate per la loro sottoscrizione, al netto della cedola in corso di maturazione), ovvero al valore presumibile di realizzo, se minore.

Disponibilità liquide

Le disponibilità liquide in Euro sono iscritte al valore nominale, le disponibilità liquide in altre valute sono iscritte in bilancio al cambio corrente alla chiusura dell'esercizio.

Ratei e risconti

I ratei attivi e passivi sono iscritti sulla base della competenza temporale e si riferiscono a ricavi e costi di competenza dell'esercizio e con manifestazione numeraria nell'esercizio successivo. I risconti attivi e passivi sono relativi a costi e ricavi manifestatisi nell'esercizio ma di competenza di esercizi futuri.

Fondi per rischi ed oneri

Sono costituiti da accantonamenti destinati a coprire oneri di natura determinata, di esistenza certa o probabile, dei quali alla chiusura dell'esercizio sono indeterminati o l'ammontare o la data di sopravvenienza.

Gli stanziamenti riflettono la stima effettuata sulla base di tutti gli elementi a disposizione.

Trattamento di fine rapporto di lavoro subordinato

Rappresenta la passività prevista dall'articolo 2120 del Codice Civile, soggetta a rivalutazione a mezzo di indici, maturata nei confronti di tutti i dipendenti in conformità alle legislazioni vigenti ed ai contratti collettivi di lavoro.

L'importo è iscritto al lordo dell'acconto sulle future ritenute d'imposta, versato ai sensi della Legge 662/96 e della relativa rivalutazione, classificato tra le immobilizzazioni finanziarie.

Componenti positive e negative di reddito

I proventi e gli oneri sono iscritti in conto economico in base al principio della competenza economica, della prudenza ed al netto dei resi, sconti, abbuoni e premi.

I corrispettivi delle prestazioni di fornitura di lavoro temporaneo vengono imputati a ricavo mensilmente, nel rispetto del principio di competenza temporale ed in correlazione ai costi per prestazioni di lavoro temporaneo sostenuti.

Imposte

Le imposte sul reddito sono state determinate sulla base di una previsione dell'onere fiscale dell'esercizio con riferimento alla normativa in vigore. Vengono contabilizzate le imposte differite e anticipate relative alle operazioni di consolidamento e a tutte le differenze temporanee significative tra i valori dell'attivo e del passivo consolidati ed i corrispondenti valori rilevanti ai fini fiscali risultanti dai bilanci di esercizio delle società consolidate. In particolare, le imposte differite attive sono iscritte solo se esiste la ragionevole certezza del loro futuro recupero. Le imposte differite passive, invece, non sono iscritte qualora esistano scarse possibilità che il relativo debito insorga.

Le attività e le passività per imposte differite sono compensate se riferite alla stessa impresa. Il saldo della compensazione è iscritto nella voce Altri crediti dell'attivo circolante, se attivo, nella voce Fondo per imposte, se passivo.

3.4 Informazioni di dettaglio sullo Stato Patrimoniale

Immobilizzazioni immateriali

Le immobilizzazioni immateriali hanno la seguente composizione

	Saldo 31.12.2023	Incrementi	Decrementi	Altri movimenti	Amm.to	Saldo 30.06.2024
costi di impianto e ampliamento	46.903	40			(27.940)	19.003
costi di sviluppo	3.003.577	500.000		-	(584.945)	2.918.632
concessioni licenze marchi	29.605	16.030		17.337	(9.090)	53.882
avviamento	409.246			(1)	(28.795)	380.450
immobilizzazioni in corso	193.941	144.650		(17.337)		321.254
altre	670.849	192.526	-	-	(111.342)	752.033
differenza di consolidamento	6.323.775	1.684		1	(348.012)	5.977.448
Totale	10.677.896	854.930	-	-	(1.110.124)	10.422.702

La voce "Costi impianto e ampliamento" è stata incrementata per Euro 40, valore imputabile a Pentavac S.r.l.; le altre modifiche di valore sono relative alla quota di ammortamento dell'esercizio.

La voce "Costi di sviluppo" si è incrementata per Euro 500.000, importo tutto imputabile ad Ilpra S.p.A.

La voce "Concessioni licenze e marchi" si è incrementata per Euro 33.367, di cui Euro 5.000 imputabili alla Capogruppo, Euro 10.000 di competenza di MACS S.r.l. ed Euro 17.487 a carico di Pentavac S.r.l., di cui Euro 17.337 sono una riclassifica dal conto "Immobilizzazioni Immateriali in corso".

La voce "Avviamento" si movimentata solo per la quota di ammortamento del periodo.

La voce "Immobilizzazioni Immateriali in corso" si è incrementata di Euro 144.650: Euro 141.000 sono di competenza di Ilpra S.p.a. ed Euro 3.650 relativi alla società Pentavac S.r.l., a cui compete, anche il decremento di Euro 17.337, per riclassifica, come spiegato al punto "Concessioni licenze e marchi".

La voce "Altre immobilizzazioni immateriali" è costituita da costi aventi utilità pluriennale relativi in prevalenza a software, spese riorganizzative e migliorie di beni di terzi. Si segnala l'importo incrementale di Euro 192.526 che risulta così suddiviso: Euro 185.738 relativo alla capogruppo Ilpra S.p.a., Euro 2.998 imputabili a I.P.T. S.r.l. ed Euro 3.789 imputabile a Pentavac S.r.l.

La voce "Differenza di consolidamento", si è incrementata per Euro 1.684, imputabile alla nuova apertura ILPRA KORAE LLC.

Il restante importo si riferisce alle seguenti acquisizioni, al netto dell'ammortamento degli esercizi precedenti:

- Eltec S.r.l. Euro 57.785;
- IDM S.r.l. Euro 796.364;
- I.P.T. S.r.l. Euro 130.237;
- MACS S.r.l. Euro 715.861;
- Pentavac S.r.l. Euro 4.616.740;
- Saudi Arabia Euro 6.788.

L'ammortamento è calcolato sulla durata di 10 anni, e per le nuove acquisizioni è stato conteggiato pro quota dalla data di acquisto.

Tale importo non era allocabile, come previsto dal principio OIC 17 a elementi dell'attivo e del passivo relativi alle società controllate, ed è stato quindi iscritto in via residuale.

Immobilizzazioni materiali

I movimenti intervenuti nel corso dell'esercizio sono di seguito dettagliati, si rammenta che il valore dei cespiti al 31.12.2023 è al lordo del fondo ammortamento:

	Saldo 31.12.2023	Incrementi	Decrementi	Altre movimenti	Diff. Di traduzione	Fdo ammtto	Saldo 30.06.2024
terreni e fabbricati	13.980.643	36.904			55.324	(3.315.006)	10.757.865
impianti e macchinari	5.002.953	13.894	(111.457)		6.666	(3.234.968)	1.677.088
attrezzature ind.li e commerciali	503.069	10.555	(23.308)	(1)		(325.816)	164.499
altri beni	3.874.983	305.662	(129.344)	(1.037)	21.817	(2.737.875)	1.334.206
immob.in corso	16.155						16.155
Totale	23.377.803	367.015	(264.109)	(1.038)	83.807	(9.613.665)	13.949.813

La voce "Terreni e fabbricati" risulta incrementata nel periodo preso in esame dalla presente relazione per Euro 23.687 relativi a lavori di miglioramento di fabbricati di proprietà di Ilpra S.p.A., Euro 4.500 relativi a lavori di miglioramento di fabbricati di proprietà di Pentavac S.r.l. ed Euro 8.717 relativi a lavori di miglioramento di fabbricati di proprietà di Ilpra UK.

La voce "Impianti e macchinari" risulta incrementata per Euro 13.894 investimenti di Ilpra S.p.A., mentre il decremento di Euro 110.397 è imputabile alla controllante ed Euro 1.060 a Eltec S.r.l.

La voce "Attrezzature ind.li e commerciali" risulta incrementata per Euro 10.555, di cui Euro 670 relativi a MACS S.r.l., Euro 5.800 a carico di Veripack S.r.l. ed Euro 4.085 relativi a Pentavac S.r.l. Il decremento di Euro 23.308, relativo alla dismissione di attrezzature vetuste sono imputabili come segue: Eltec S.r.l. per di Euro 500, IPT S.r.l. per Euro 1.900 ed Euro 20.908 è imputabile a ILPRA S.p.A.

La voce "Altri beni" risulta incrementata per Euro 305.662. Il decremento per alienazione per Euro 129.344 si riferisce a mobili e arredi, automezzi e macchine elettroniche dismesse per normale usura.

Gli incrementi relativi alla nuova apertura Ilpra Korea Llc sono di Euro 2.050 relativi a macchine per ufficio elettroniche, Euro 1.760 per mobili d'ufficio.

La voce "Immobilizzazioni in corso" risulta incrementata per Euro 16.155, è tutta imputabile a Ilpra S.p.a. ed è afferente a lavori in corso per la realizzazione di una nuova cabina elettrica.

Immobilizzazioni finanziarie

La voce si è movimentata come segue:

	saldo 30.06.2024	saldo 31.12.2023	variazione
Partecipazioni in imprese controllate	43.596	10.000	33.596
Partecipazioni in imprese collegate	472.266	472.266	0
Partecipazioni in altre imprese	9.584	9.584	0
Crediti vs altre imprese	59.444	149.444	-90.000
Crediti vs altri titoli	10.000	10.000	0
Totale	594.890	651.294	(56.404)

La voce "Partecipazioni in imprese controllate" si riferisce alla partecipazione della Veripack Srl del 99,446% nella filiale Indiana "Veripack Solutions India Pvt Ltd" ed a Ivaxia S.r.l. acquisita al 100% da Ilpra S.p.A., per maggiori dettagli si rimanda al paragrafo "Eventi significativi occorsi durante il primo semestre 2024". Ad esclusione di Ivaxia S.r.l. per cui si rimanda a quanto già sopra indicato, le altre controllate non incluse nel processo di consolidamento sono caratterizzate da assoluta irrilevanza delle grandezze patrimoniali ed economiche ai fini della rappresentazione del bilancio di gruppo.

La voce "Partecipazioni in altre imprese collegate" si riferisce alla partecipazione del 23,33% detenuta dalla controllante Ilpra S.p.A. nella Ilpra System Espana SI ed alla partecipazione del 34% detenuta da IDM Automation S.r.l. in Quantix Digital S.r.l., per Euro 10.200.

La voce "Partecipazioni in altre imprese" risulta così composta:

- da quote azionarie di Banca BCC Carate e Brianza, intrattenute da Ilpra S.p.A., per Euro 9.000;
- da quote azionarie della Banca di Verona e Vicenza Credito Cooperativo intrattenute da Strema S.r.l. per Euro 568;
- Quota Conai per 15 Euro, così suddivisi: 5 Euro per Eltec S.r.l., 5 Euro per I.P.T. S.r.l. e 5 Euro per Veripack S.r.l.

La voce "crediti vs altre imprese" è afferente al credito di I.P.T. S.r.l. nei confronti della società assicurativa Allianz RAS per il versamento di premi corrisposti al fine di assicurare l'indennità di fine mandato all'Amministratore unico, tale voce si è ridotta di Euro 90.000, importo della stessa natura, precedentemente descritta, e devoluta da Pentavac S.r.l. agli amministratori.

Le quote dei fondi comuni e delle partecipazioni sono valutate in bilancio al costo storico di acquisto. Non sussistono oneri finanziari capitalizzati.

La voce "crediti vs altri titoli" si riferisce al finanziamento infruttifero di IDM Automation S.r.l. a favore della collegata Quantix Digital S.r.l.

Il valore delle partecipazioni è stato valutato in bilancio al costo storico di acquisto.

Non sussistono oneri finanziari capitalizzati.

Attivo Circolante

Rimanenze

	saldo 30.06.2024	saldo 31.12.2023	variazione
mat prime, sussid e di consumo	3.942.918	3.233.149	709.769
prod in corso di lav e semilavorati	16.159.693	12.402.939	3.756.754
prodotti finiti e merci	11.436.593	9.955.372	1.481.221
Totale	31.539.204	25.591.460	5.947.744

Il valore dello stock dei prodotti finiti si è incrementato per Euro 5.947.744.

La voce prodotti finiti e prodotti in corso di lavorazione risulta in aumento rispetto al precedente esercizio, sia per la strategia del gruppo atta ad avere in pronta consegna la gamma completa di macchine per agevolare la clientela molto più focalizzata sul *time to market*, sia a causa di numerose commesse con un tempo di lavorazione importante.

L'incremento dei prodotti incorso di lavorazione per Euro 3.756.754, è imputabile principalmente a Ilpra S.p.A. per Euro 1.214.251 ed a MACS S.r.l. per Euro 2.243.167.

Immobilizzazioni destinate alla vendita

	saldo 30.06.2024	saldo 31.12.2023	variazione
Immobilizzazioni materiali destinate alla vendita	0	8.938	-8.938
Totale	0	8.938	-8.938

L'immobilizzazione destinata alla vendita presente in bilancio al 31 dicembre 2023 e ceduto nei primi mesi dell'anno 2024 si riferiva ad un auto Fiat modello Tipo station wagon, riscattata, da Ilpra S.p.A., nel corso del 2023.

Crediti

	saldo 30.06.2024	saldo 31.12.2023	variazione
Crediti verso clienti	18.912.224	17.117.883	1.794.341
Crediti verso imprese controllate	1.441.665	0	1.441.665
Crediti verso imprese collegate	4.225.640	4.054.018	171.622
Crediti verso altri	5.508.857	4.700.563	808.294
Totale	30.088.386	25.872.464	4.215.922

La voce "crediti verso clienti", è rappresentata dai crediti non ancora incassati alla data del 30 giugno 2024. L'apporto relativo a Ilpra Korea Llc è di Euro 14.641.

I crediti verso clienti sono espressi al netto del fondo rettificativo pari a Euro 777.387 che rispecchia le valutazioni effettuate dagli amministratori circa il valore di presumibile realizzo dei crediti commerciali in essere al 30 giugno 2024.

La voce "crediti verso imprese controllate" si riferisce ai crediti di Ilpra S.p.A. nei confronti di Ivaxia S.r.l. per Euro 1.316.165 e Veripack Solution India Ltd per Euro 38.900; Veripack S.r.l. nei confronti di Veripack Solution India Ltd per Euro 86.600.

La voce "crediti verso imprese collegate" si riferisce ai crediti nei confronti di Ilpra System Espana SI, relativo alla vendita di macchinari per il confezionamento realizzata con la società collegata e dal credito vantato da IDM Automation S.r.l. nei confronti della collegata Quantix Digital S.r.l. per Euro 222.298.

La voce "Crediti verso altri" è composta per Euro 10.997 da crediti vantanti da Ilpra Korea Llc.

Non sussistono crediti e debiti di durata superiore a cinque anni e debiti assistiti da garanzie reali su beni sociali; non esistono crediti e debiti relativi ad operazioni con l'obbligo per l'acquirente di retrocessione a termine.

Di seguito si riporta la movimentazione del Fondo Svalutazione Crediti:

	saldo 31.12.2023	incrementi	utilizzi	Diff. Di traduzione	Riclassifica	saldo 30.06.2024
F.do Svalutazione Crediti	756.777	49.645	(29.072)	37	-	777.387
Totale	756.777	49.645	(29.072)	37	-	777.387

La composizione dei crediti verso altri è la seguente:

	saldo 30.06.2024	saldo 31.12.2023	variazione
Crediti verso erario	2.310.169	2.388.646	-78.477
Crediti per imposte anticipate	1.466.444	1.228.252	238.192
Crediti verso dipendenti	29.384	20.531	8.853
Crediti verso enti previdenziali	642	1.010	-368
Crediti verso fornitori per acconti	1.643.272	907.234	736.038
Crediti per depositi cauzionali	28.500	18.675	9.825
Crediti verso altri	30.446	136.215	-105.769
Totale	5.508.857	4.700.563	808.294

Le attività finanziarie che non costituiscono immobilizzazioni sono le seguenti:

	saldo 30.06.2024	saldo 31.12.2023	variazione
Altri titoli	643.845	558.129	85.716
Totale	643.845	558.129	85.716

La voce "Altri titoli", pari a euro 643.845 è rappresentata precipuamente dall'investimento effettuato dalla controllata Ilpra System UK Ltd nel Fondo St. James Place Investment, per Euro 442.860, Euro 105.984 dall'investimento effettuato da Strema S.r.l. presso il Fondo DWS Investment Banco BPM

e per Euro 95.000 relativi a certificato di deposito aperto da I.P.T. S.r.l., nel corso 2023 per Euro 60.000 ed incrementato nel 2024 di Euro 35.000.

Disponibilità Liquide

	saldo 30.06.2024	saldo 31.12.2023	variazione
Depositi bancari e postali	12.277.442	14.666.021	-2.388.579
Denaro e valori in cassa	22.238	12.066	10.172
Totale	12.299.680	14.678.087	-2.378.407

La disponibilità liquida apportata da Ilpra Korea Llc ammonta ad Euro 64.846.

Ratei e risconti

La voce si è movimentata come segue:

	saldo 30.06.2024	saldo 31.12.2023	variazione
Risconti attivi	954.077	833.658	120.419
Ratei attivi	131.784	94.255	37.529
Totale	1.085.861	927.913	157.948

La voce "Risconti attivi", si riferisce principalmente a quote di assicurazioni, licenze e altri costi sostenuti nel corso dell'esercizio ma non di competenza dello stesso. L'importo principale è imputabile a Ilpra S.p.a. per Euro 540.438.

Patrimonio netto

Il presente prospetto evidenzia i movimenti intervenuti nei conti di patrimonio netto del Gruppo nel corso del periodo:

	Capitale sociale	Ris. Sovrapp. Azioni	Riserva legale	Riserva straordinaria	Ris. di traduzione	Ris. Consolid.n to	Ris neg. Azioni proprie	Utili (perdite) indivisi	Utili (perdite) esercizio	Totale
Bilancio al 01.01.24	2.407.720	4.753.914	481.544	6.843.450	-41.906	3.178.095	-665.808	7.101.479	4.960.530	29.019.018
Dest. Risultato 2023				1.916.234				1.423.826	-3.340.060	0
Ris di traduzione					79.271					79.271
distribuzione dividendi									-1.424.112	-1.424.112
Altri movimenti									-196.358	-196.358
Utile (perdita) esercizio									1.773.548	1.773.548
Ris neg. Azioni proprie							-51.054			-51.054
Patrimonio netto	2.407.720	4.753.914	481.544	8.759.684	37.365	3.178.095	-716.862	8.525.305	1.773.548	29.200.313

Il Patrimonio Netto di Gruppo esistente alla data del 30 giugno 2024 è pari a Euro 29.200.313 e ha registrato le movimentazioni esposte nel prospetto sopra riportato (ai sensi dell'art. 2427, punto 4 del Codice Civile); l'importo si riferisce integralmente al Patrimonio Netto di spettanza del Gruppo.

Il Capitale sociale è composto da n. 12.038.600 azioni prive di valore nominale.

Al 30 giugno 2024 la Capogruppo detiene 172.200 azioni proprie, pari all'1,4304% del capitale sociale, acquistate al valore di mercato nel corso dell'esercizio. Gli acquisti effettuati hanno incrementato la riserva negativa azioni proprie, che alla data del presente bilancio consolidato intermedio ammonta a Euro 716.862.

Il valore della riserva di consolidamento al 30 giugno 2024 si riferisce alla differenza negativa tra il valore di carico della partecipazione di Ilpra System UK Ltd, Strema Srl, Ilpra Middle East Dwc-Illc, di Ilpra Hong Kong Ltd, Veripack S.r.l., OOO Ilpra Rus e le rispettive quote di patrimonio netto.

Di seguito è riportata la riconciliazione del risultato e del Patrimonio Netto della capogruppo con il risultato ed il Patrimonio netto del Gruppo al 30 giugno 2024 in migliaia di Euro.

Valori espressi in migliaia di euro	Patrimonio Netto	Risultato di esercizio
Patrimonio netto e risultato di esercizio di Ilpra Spa	25.233	1.228
Eliminazione del valore di carico delle partecipazioni consolidate		
Risultati pro quota società consolidate	6.725	786
Elisione Riserva di Rivalutazione partecipazione	(4.903)	
Riserva di consolidamento	3.178	
Ammortamento differenza di consolidamento	(983)	(348)
Eliminazione dividendi infragruppo	-	-
Differenze di traduzione	37	
Eliminazione adeguamento IT-gaap amm Fabbricato UK	(109)	(11)
Eliminazione adeguamento IT-gaap amm Appartamento UAE	28	4
Eliminazione adeguamento IT-gaap IFRS16 affitto UAE	4	-
Impatto IFRS 16		
Adeguamento IFRS 16 esercizi precedenti	(368)	
Storno costi leasing	2.693	697
Ammortamento su Leasing	(2.215)	(568)
Rilevazione interessi passivi su Leasing	(395)	(107)
Eliminazione effetti fiscali		
Ammortamento diff consolidamento al netto effetti fiscali	274	97
Ammortamento fabbricato UK al netto effetti fiscali	25	3
Applicazione Metodo finanziario	(24)	(7)
Patrimonio netto e risultato di esercizio del gruppo	29.200	1.774

Fondi rischi e oneri

	Saldo 31.12.2023	diff di traduzione	Acc.to	Utilizzi	Saldo 30.06.2024
Trattamento quiescenza	433.208		62.475	(260.000)	235.683
Fondo imposte	557.196	1.259	169.579	(32.334)	695.700
Altri fondi	200.217		10.000	-	210.217
Totale	1.190.621	1.259	242.054	(292.334)	1.141.600

La movimentazione del Fondo Trattamento di quiescenza risulta così composta: incremento per Euro 62.475, di cui di competenza di Ilpra S.p.A. per Euro 38.960, IDM Automations S.r.l. per Euro

5.000, IPT S.r.l. per Euro 3.916, MACS S.r.l. per Euro 10.000, Pentavac S.r.l. per Euro 349 e Veripack S.r.l. per Euro 4.250. L'utilizzo per euro 260.000 è imputabile a pagamento TFM amministratori Ilpra S.p.A. per Euro 170.000 e Pentavac S.r.l. per Euro 90.000.

Il fondo imposte di Euro 695.700 per Euro 46.228 si riferisce ai movimenti di Ilpra System UK Ltd (ed è stato aumentato rispetto al precedente esercizio per Euro 8.504) e di Strema S.r.l. per Euro 839; il restante importo è tutto attribuibile alla movimentazione del metodo "finanziario".

L'importo degli Altri fondi di Euro 200.217, è tutto riferito a Ilpra S.p.A., per Euro 60.000 relativo al Fondo Garanzie, che nel corso del periodo è stato incrementato per Euro 10.000; e per Euro 150.217 è relativo a IDM Automation S.r.l.

Trattamento di fine rapporto di lavoro subordinato

	Saldo 31.12.2023	diff di traduzione	Acc.to 2024	Utilizzi	Altri movimenti	Saldo 30.06.2024
Tfr	3.706.510	951	253.640	(284.574)	-	3.676.527
Totale	3.706.510	951	253.640	(284.574)		3.676.527

Il fondo trattamento di fine rapporto rappresenta l'effettivo debito del Gruppo alla data del 30 giugno 2024 verso i dipendenti in forza a tale data, al netto degli anticipi corrisposti.

Debiti

	saldo 30.06.2024	saldo 31.12.2023	variazione
Debiti vs soci per finanziamento	464.377	464.377	0
Debiti verso banche	32.085.969	30.252.083	1.833.886
Acconti	7.862.415	5.392.179	2.470.236
Debiti verso fornitori	9.411.287	9.112.903	298.384
Debiti vs società collegate	46.279	0	46.279
Debiti tributari	1.660.907	1.426.511	234.396
Debiti verso ist. prev. e sic. sociale	385.503	554.768	-169.265
Debiti verso altri	3.720.116	2.756.979	963.137
Totale	55.636.853	49.959.800	5.677.053

Debiti verso soci terzi per finanziamenti

Il saldo del debito della presente voce è di Euro 464.377 e si riferisce al finanziamento ricevuto da MACS S.r.l. da un socio. Tale finanziamento era già presente prima dell'operazione di M&A effettuata da Ilpra S.p.A.

Debiti verso banche

Il saldo del debito verso banche al 30 giugno 2024 esprime l'effettivo debito per capitale, interessi ed oneri accessori maturati ed esigibili; quelli scadenti oltre i 12 mesi sono rappresentati da finanziamenti a medio termine.

Acconti da clienti

Il saldo del debito per acconti da clienti al 30 giugno 2024 è di Euro 7.862.415, e si riferisce ad acconti ricevuti da clienti per commesse in corso di lavorazione.

Debiti verso fornitori

Il saldo del debito verso fornitori al 30 giugno 2024 esprime l'effettivo debito verso fornitori, al netto di sconti ed abbuoni. La quota di debito imputabile a Ilpra Korea Llc è di Euro 75.

Debiti tributari

La voce "Debiti tributari" accoglie solo le passività per imposte certe e determinate, essendo le passività per imposte probabili o incerte nell'ammontare o nella data di sopravvenienza, ovvero per imposte differite, iscritte nella voce B del passivo (Fondo Rischi ed Oneri).

Non esistono debiti oltre i 12 mesi.

Debiti previdenziali

I debiti verso istituti previdenziali sono tutti entro l'esercizio e non vi sono debiti relativi ad esercizi precedenti.

I debiti imputabili a Ilpra Korea Llc sono pari ad Euro 1.744.

Debiti verso altri

La voce "Debiti verso altri" di seguito dettagliata include le poste di Ilpra Korea Llc per Euro 9.129.

	saldo 30.06.2024	saldo 31.12.2023	variazione
Depositi cauzionali	138.412	153.784	-15.372
Debiti vs soci dividendi non distribuiti	712.056	408.969	303.087
Debiti verso personale	2.394.387	1.852.688	541.699
Debiti verso Fondi pensione	59.208	72.441	-13.233
Debiti verso carte di credito	154.097	138.546	15.551
Ritenute sindacali	255	582	-327
Altri debiti	261.701	129.969	131.732
Totale	3.720.116	2.756.979	963.137

I debiti tributari al 30 giugno 2024 si compongono come segue:

	saldo 30.06.2024	saldo 31.12.2023	variazione
Debiti verso Erario per ritenute	299.249	452.790	-153.541
Debiti verso Erario per IVA	377.636	515.516	-137.880
Debiti verso Erario per altre imposte	90.256	72.735	17.521
Debiti verso Erario per imposte	893.764	385.470	508.294
Debiti verso enti locali per imposte	-	-	0
Totale	1.660.905	1.426.511	234.394

Ratei e risconti passivi

Le variazioni intervenute nella voce sono così composte:

	saldo 30.06.2024	saldo 31.12.2023	variazione
Ratei passivi	185.337	62.238	123.099
Risconti passivi	4.125.843	3.668.339	457.504
Totale	4.311.180	3.730.577	580.603

I ratei passivi sono prevalentemente relativi ad interessi bancari.

I risconti passivi sono relativi principalmente a storno di canoni di locazione attivi non di competenza del periodo.

3.5 Informazioni di dettaglio sul Conto Economico

Si rammenta che il conto economico tiene conto dei costi e dei ricavi delle nuove acquisizioni pro quota dalla data di acquisto delle partecipazioni stesse.

Ricavi delle vendite e delle prestazioni

I ricavi delle vendite e prestazioni sono così composti:

	saldo 30.06.2024	saldo 30.06.2023	variazione
Ricavi delle vendite	24.924.269	27.384.329	-2.460.060
Ricavi prestazioni di servizi	1.268.354	765.603	502.751
Ricavi noleggi macchinari	98.588	96.003	2.585
Ricavi servizi accessori	526.800	576.275	-49.475
Totale	26.818.011	28.822.210	-2.004.199

La voce ricavi ricomprende vendite della nuova società Coreana per Euro 64.061.

La suddivisione geografica dei ricavi delle vendite e delle prestazioni è la seguente:

	saldo 30.06.2024	saldo 30.06.2023	variazione
Ricavi delle vendite ITALIA	9.429.861	9.975.028	-545.167
Ricavi delle vendite ESTERO	17.388.150	18.847.182	-1.459.032
Totale	26.818.011	28.822.210	-2.004.199

Il fatturato realizzato da Ilpra Korea Llc è tutto estero per Euro 64.061.

Costi per materie prime

Nel corso dell'esercizio preso in esame, i costi per materie si sono ridotti, rispetto al periodo di riferimento; questo calo è imputabile ad una riduzione dei costi di tali beni e ad un efficientamento degli acquisti da parte del Gruppo

	saldo 30.06.2024	saldo 30.06.2023	variazione
merci c/acquisti	12.565.025	14.031.168	-1.466.143
imballi	105.597	97.853	7.744
materiali di consumo	343.746	361.355	-17.609
piccola attrezzatura	71.929	82.059	-10.130
Totale	13.086.297	14.572.435	-1.486.138

Costi della produzione:

	Saldo 30.06.2024	Saldo 30.06.2023	Variazione
Costi per mat prime, di consumo e merci	13.086.297	14.572.435	-1.486.138
Costi per servizi	5.966.539	5.054.427	912.112
Costi per godimento beni di terzi	552.843	485.882	66.961
Costi per il personale	8.295.968	7.173.335	1.122.633
Variazioni delle rimanenze	-429.254	3.811	-433.065
Oneri diversi di gestione	412.644	323.983	88.661
Totale	27.885.037	27.613.873	271.164

Ilpra Korea Llc ha sostenuto costi per servizi per Euro 20.160 e costi per il personale per Euro 47.660.

Interessi ed oneri finanziari

La composizione delle voci interessi ed oneri finanziari è di seguito riportata:

	saldo 30.06.2024	saldo 30.06.2023	variazione
altri proventi da partecipazioni	0	0	0
interessi attivi banca	55.905	51.161	4.744
interessi attivi da clienti		0	0
interessi attivi diversi	1.552	679	873
interessi attivi su titoli	2.501	3.413	-912
Totale	59.958	55.253	4.705

La quota di interessi attivi imputabile a IDM Automation S.r.l. è di Euro 25. La voce è in sensibile aumento rispetto l'esercizio precedente in quanto sono state trattate condizioni favorevoli sulle disponibilità finanziarie della vostra società.

	saldo 30.06.2024	saldo 30.06.2023	variazione
interessi passivi banca	655.037	319.900	335.137
interessi passivi leasing	106.878	74.059	32.819
differenza cambi	-39.991	-131.722	91.731
Totale	721.924	262.237	459.687

Non esistono strumenti finanziari derivati.

Imposte

Le imposte differite sono pari a quelle delle singole società aderenti al consolidato ove da queste contabilizzate.

	saldo 30.06.2024	saldo 30.06.2023	variazione
Imposte correnti	1.051.295	852.801	198.494
Imposte differite	175.301	174.081	1.220
Imposte anticipate	-272.297	-142.352	-129.945
Imposte esercizi precedenti	16	-49.339	49.355
Totale	954.315	835.191	119.124

3.6 Altre informazioni e dettagli

Numero medio dei dipendenti

Di seguito si riporta il numero medio dei dipendenti per il primo semestre 2024 distinto tra impiegati e operai:

	saldo 30.06.2024	saldo 30.06.2023	variazione
impiegati	160	156	4
operai	174	162	12
Totale	334	318	16

Il numero medio dei dipendenti di Ilpra Korea Llc è di 2 unità, da annoverare tra i impiegati.

Impegni, garanzie e passività potenziali non risultanti dallo stato patrimoniale

Gli impegni non risultanti dallo stato patrimoniale sono relativi alle rate residue di leasing dei fabbricati. Gli impegni non risultanti dallo stato patrimoniale relativi alle rate residue di leasing dei

fabbricati industriali, macchinari e vetture condotti in locazione finanziaria sono stati azzerati per l'applicazione del metodo "finanziario". Residua una garanzia per subentro su contratto di leasing immobiliare, stipulato dalla ex controllata Tecnofoodpack S.p.A.

	saldo 30.06.2024	saldo 30.06.2023	variazione
Impegni	0	0	0
Garanzia per conto Tecnofoodpack S.p.a.	804.837	931.977	-127.140
Totale	804.837	931.977	-127.140

Il presente bilancio consolidato semestrale, composto da Stato Patrimoniale, Conto Economico, Rendiconto Finanziario e Nota integrativa, rappresenta in modo veritiero e corretto la situazione patrimoniale e finanziaria nonché il risultato economico del periodo del Gruppo.

Milano, 26 settembre 2024

Per il Consiglio di Amministrazione
Il Presidente
Maurizio Bertocco

