



**GRUPPO I.L.P.R.A.**

**Bilancio Consolidato al 31 dicembre 2019**

**Bilancio redatto secondo i principi contabili italiani**

**ILPRA S.p.A.**  
**PMI Innovativa dal 6.7.2018**

Milano – Galleria Buenos Aires 13  
Capitale Sociale Euro 2.407.720.= i.v.  
Codice Fiscale, Partita IVA e Iscrizione Registro Imprese di Milano n° 01054200157  
Repertorio Economico Amministrativo di Milano n° 466339

[www.ilpra.com](http://www.ilpra.com)

## INDICE

ORGANI SOCIALI.....	4
1. RELAZIONE SULLA GESTIONE.....	5
2. SCHEMI DI BILANCIO AL 31 DICEMBRE 2019.....	21
2.1 Stato Patrimoniale.....	21
2.2 Conto Economico.....	24
2.3 Rendiconto Finanziario.....	25
3. NOTA INTEGRATIVA AL BILANCIO CONSOLIDATO.....	26
3.1 Criteri di redazione.....	27
3.2 Tecnica di consolidamento.....	28
3.3 Criteri di valutazione.....	29
3.4 Informazioni di dettaglio sullo Stato Patrimoniale.....	32
3.5 Informazioni di dettaglio sul Conto Economico.....	40
3.6 Altre informazioni di dettaglio.....	44

## ORGANI SOCIALI

### CONSIGLIO DI AMMINISTRAZIONE<sup>1</sup>

Presidente e Amministratore Delegato	Maurizio Bertocco
Amministratori	Gianluca Apicella (Consigliere Delegato)
	Carlo Alberto Carnevale Maffè (Consigliere Indipendente)
	Liborio Livio Portera (Consigliere Delegato)
	Andrea Zini (Consigliere Delegato)

### COLLEGIO SINDACALE<sup>2</sup>

Presidente	Alessandro Maruffi
Sindaci Effettivi	Enzo Massignan
	Antonio Pera
Sindaci Supplenti	Gianluca Arcidiacono
	Andrea Panzarasa

SOCIETA' DI REVISIONE <sup>3</sup>	BDO Italia S.p.A.
------------------------------------	-------------------

<sup>1</sup> Il Consiglio di Amministrazione di Ilpra Spa nominato in data 14 gennaio 2019, rimarrà in carica per tre esercizi, fino all'Assemblea che sarà convocata per l'approvazione del Bilancio relativo all'esercizio al 31 dicembre 2020.

<sup>2</sup> Il Collegio Sindacale della Società nominato in data 14 gennaio 2019, rimarrà in carica per tre esercizi, fino all'Assemblea che sarà convocata per l'approvazione del Bilancio relativo all'esercizio al 31 dicembre 2020.

<sup>3</sup> Incarico conferito in data 14 gennaio 2019, dall'Assemblea Ordinaria della Società. L'incarico è stato conferito per la revisione legale del bilancio d'esercizio e del bilancio consolidato relativi agli esercizi 2018, 2019 e 2020, ai sensi dell'art. 13 del D.Lgs 39/2010 e per la revisione limitata della relazione semestrale consolidata relativa a ciascuno dei periodi infrannuali con chiusura sino al 30 giugno 2020.

## 1. RELAZIONE SULLA GESTIONE

Signori Azionisti,

Vi presentiamo il bilancio consolidato del Vostro Gruppo chiuso al 31.12.2019, redatto in conformità ai principi contabili italiani (OIC) ed accompagnato dalla presente relazione, con la quale desideriamo illustrarvi l'andamento della Società, sia per quanto riguarda l'esercizio concluso che le prospettive attese del Gruppo.

L'esercizio si è chiuso con un risultato positivo di Euro 2.102.700, di cui di gruppo Euro 1.574.681, dopo aver imputato ammortamenti per Euro 1.733.063 ed accantonamenti per imposte sul reddito per Euro 341.482.

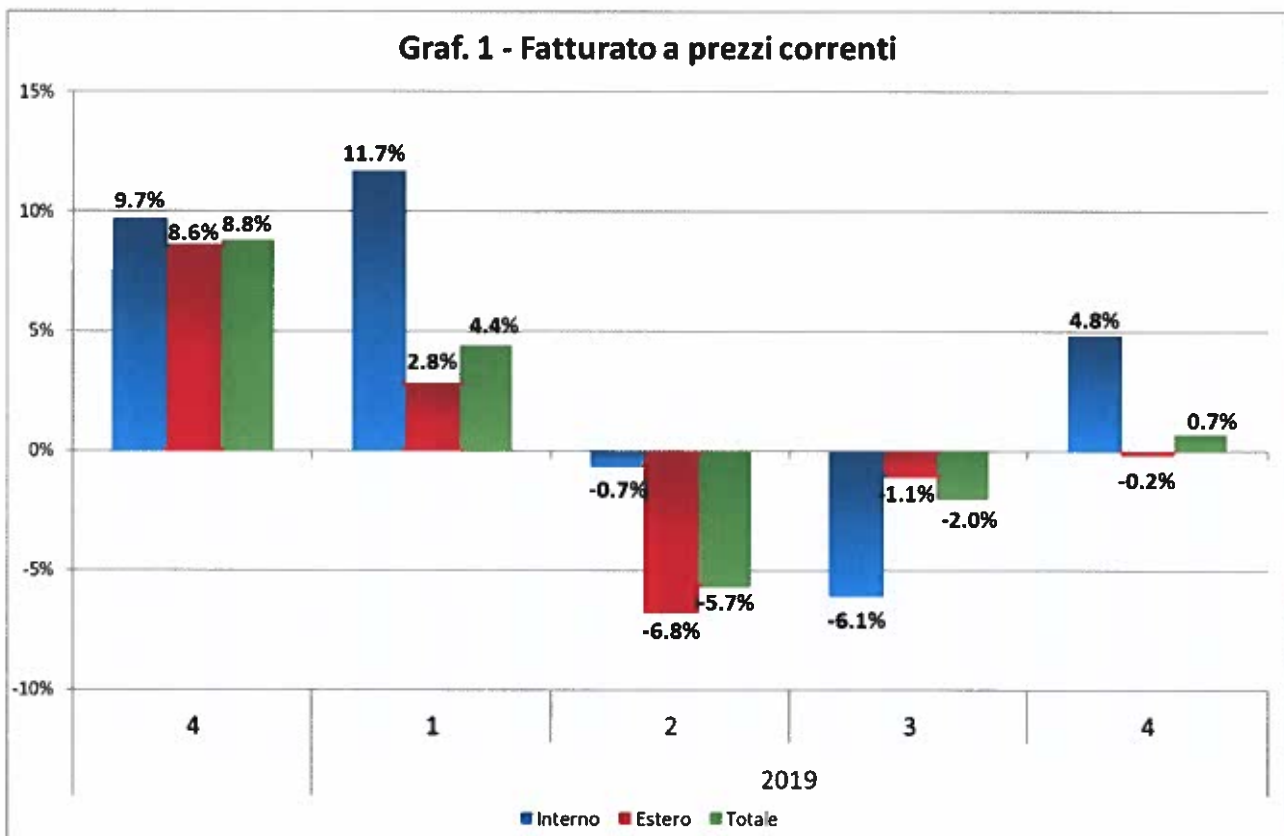
La presente relazione, redatta con valori espressi in migliaia di Euro, viene presentata a corredo del Bilancio d'esercizio al fine di fornire informazioni economiche, finanziarie e gestionali della società corredate, ove possibile, di elementi storici e valutazioni pratiche.

Il Vostro Gruppo è attivo nella produzione e vendita di macchinari per il confezionamento di prodotti alimentari, cosmetici e medicali; è uno dei principali player nel settore del packaging grazie all'ampia gamma di macchine (termosaldatrici, riempitrici, termoformatrici e fine linea) e soluzioni tecnologiche all'avanguardia. PMI innovativa, si distingue per i continui investimenti in R&D (2,3 milioni di euro negli ultimi 3 anni) che hanno consentito di sviluppare internamente tecnologie e tecniche di confezionamento innovative in grado di soddisfare prontamente le esigenze della clientela. Il Gruppo con circa 223 dipendenti, una vasta rete di venditori e la presenza in 6 paesi (Italia, UK, Hong Kong, Emirati Arabi Uniti, Russia ed India), realizza circa il 55% del proprio fatturato all'estero.

### Il contesto economico internazionale

Dai dati preconsuntivi UCIMA si evince, per il 2019, la situazione sotto riportata.

Il fatturato estero delle aziende italiane produttrici di macchinari nel comparto del packaging, di cui la vostra azienda fa parte, ha avuto, nel corso del 2019 una contrazione dell'1,8% rispetto l'esercizio precedente, mentre vi è stata una crescita sul mercato domestico del 3,1%, con una riduzione totale delle vendite rispetto al precedente esercizio dell'1,1%.



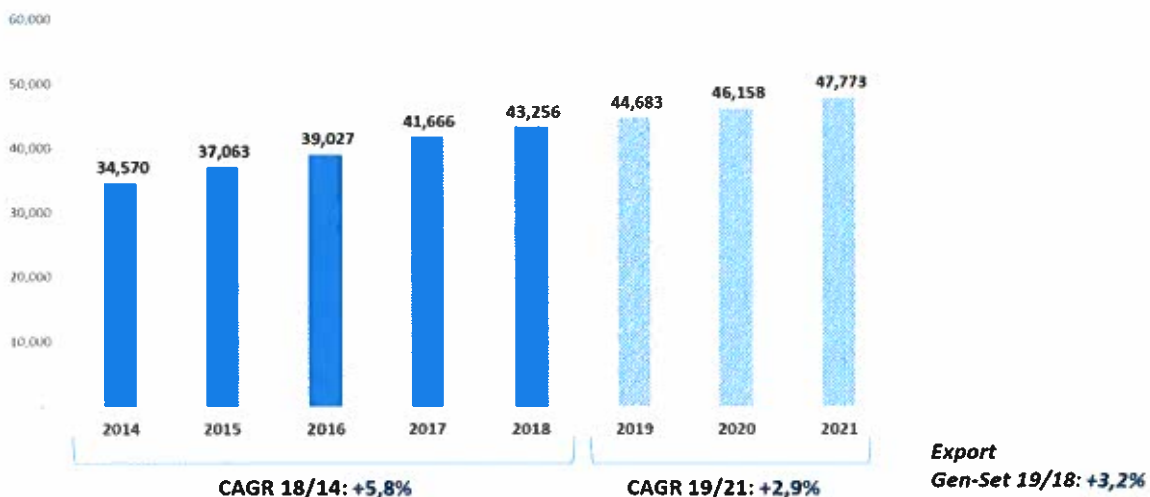
## Dati pre Pandemia Covid-19

Il grafico evidenzia l'andamento del fatturato 2019 per trimestri, da cui si evince una ripresa nel IV trimestre, dopo i due trimestri centrali del 2019 negativi; questo dato fa ben sperare per il 2020, sia per una crescita globale del mercato, come dal grafico sotto riportato, sia per l'incremento degli ordini del IV trimestre che ha fatto segnare un + 12,2% globale, con una contrazione degli ordini sul mercato domestico dell'8,9% e un incremento sull'estero del 15,8%.



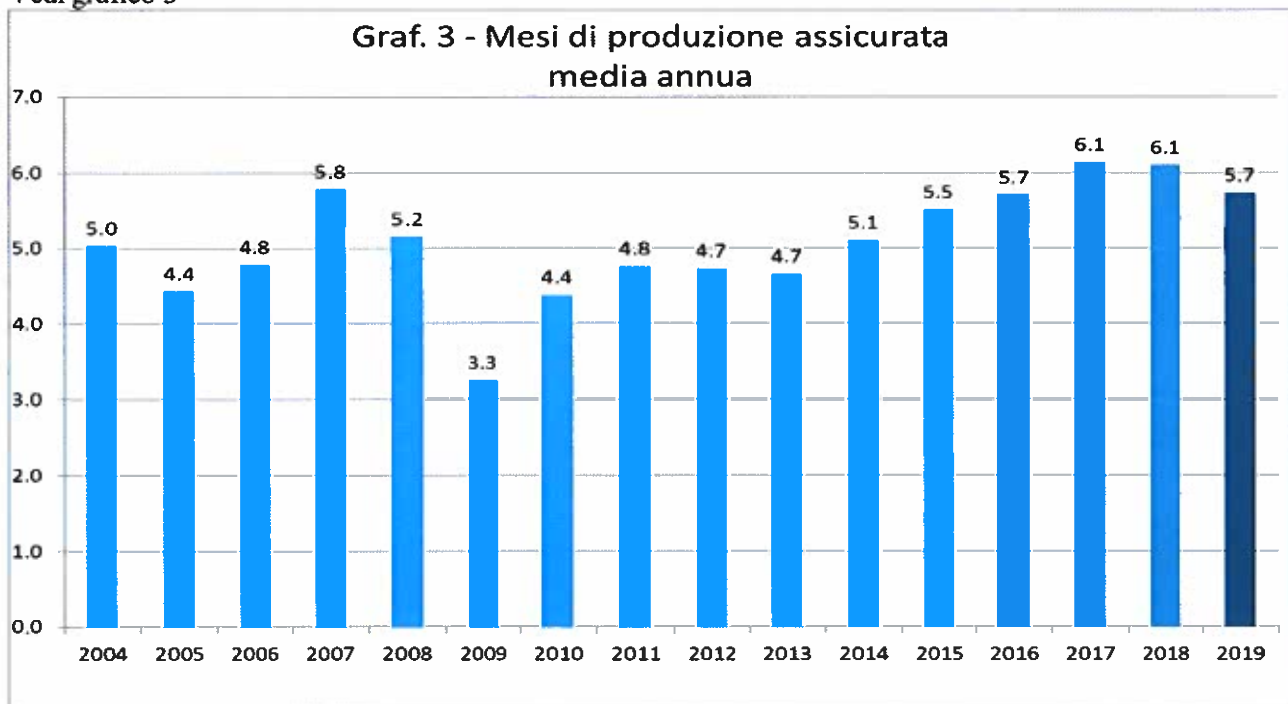
## IL MERCATO MONDIALE

Macchine packaging: valore del mercato (mln €)



I mesi di produzione assicurata, pur registrando una contrazione significativa nel quarto trimestre, mantengono una media annuale vicina a quella dell'anno precedente. Questi dati e l'andamento dei prezzi alla produzione confermano in ogni caso un settore sostanzialmente in salute. Rimangono buone anche le aspettative degli operatori per i prossimi mesi, sia sul mercato interno sia su quello estero.

Vedi grafico 3

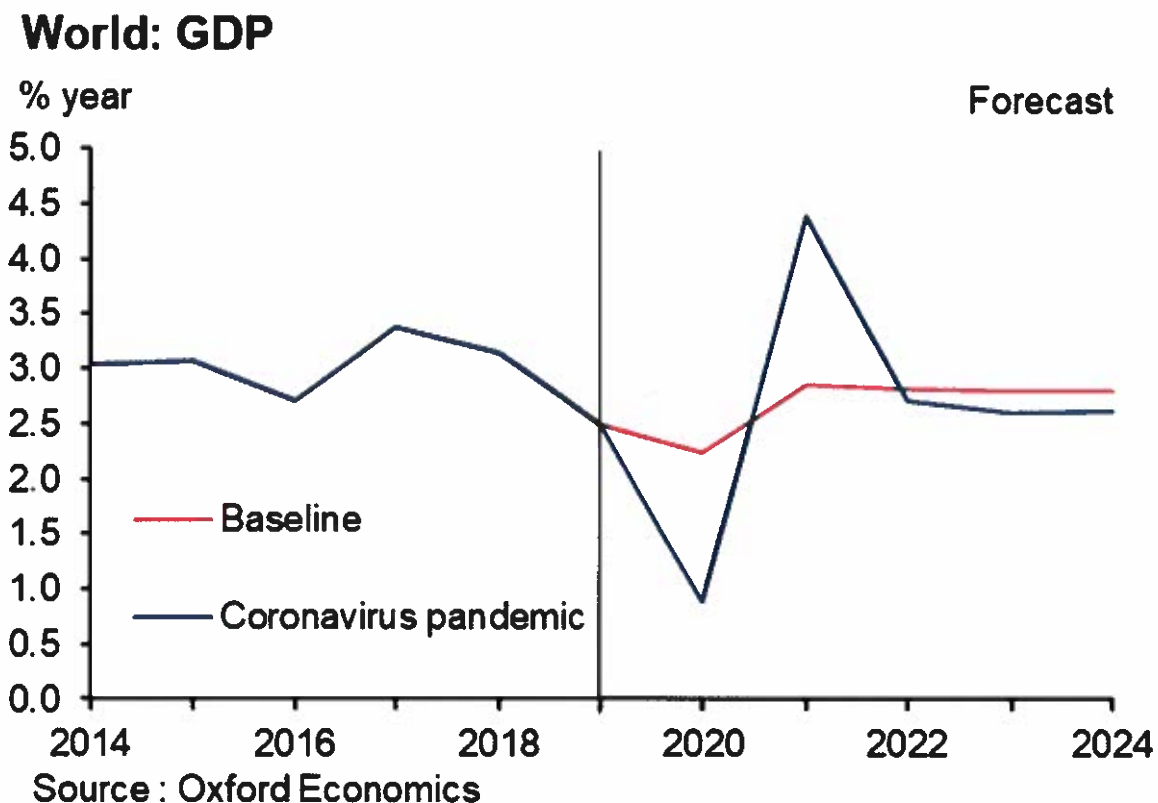


## Dati post Pandemia Covid-19

Da dati UCIMA, risultanti dall'indagine svolta nel mese di marzo sulle aziende socie, si evince che:

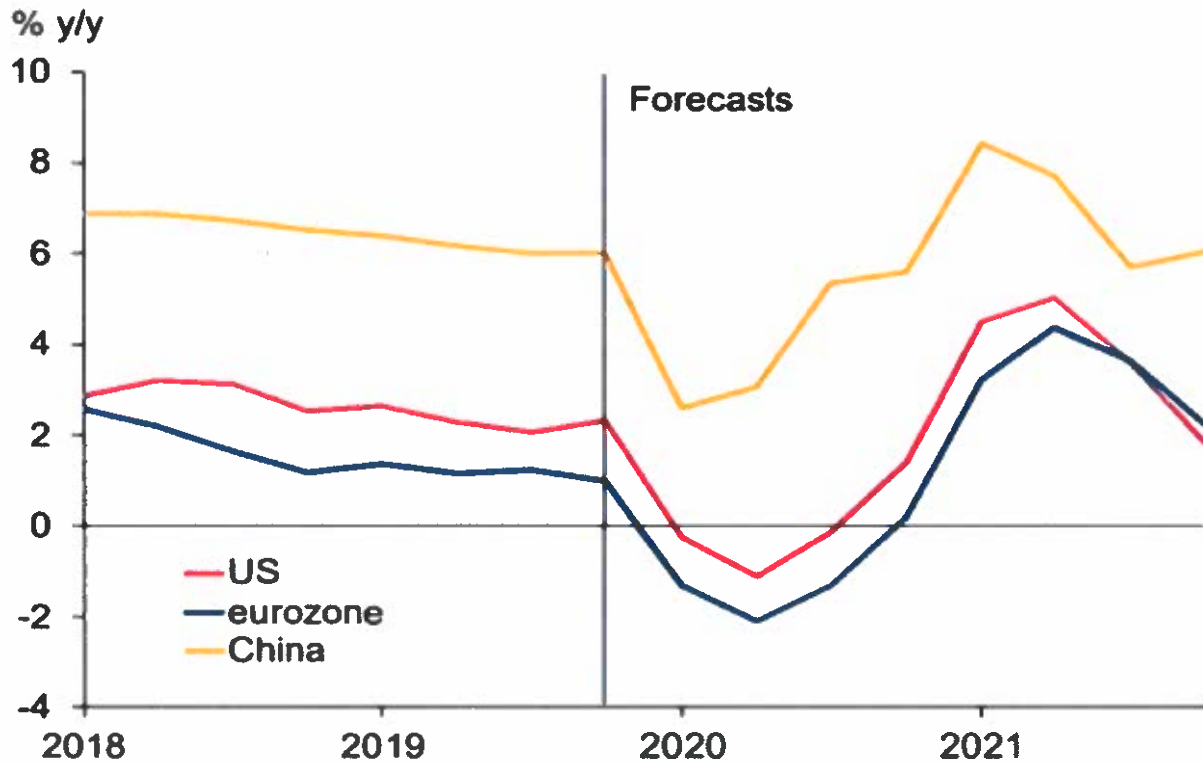
- l'88,1% delle aziende sta continuando l'attività produttiva, attivando smart working (81,1%) o ricorrendo all'utilizzo delle ferie (64,9%);
- le aree aziendali più colpite sono quella commerciale per il 68,3%, assistenza e after sales per il 47,6% e la produzione per il 46,8%;
- le aspettative per il mese di marzo sono molto negative, oltre il 70% del campione prevede un calo del fatturato, anche se oltre il 75% stima una flessione inferiore al 40% rispetto lo stesso periodo del 2019;
- Per quanto riguarda gli ordini esteri, due terzi del campione registra una flessione del portafoglio ordini, dall'Unione Europa 87,5% delle aziende, area geografica più sofferente, seguita con percentuali molto inferiori da Europa extra UE 47,5%, Asia e Nord America;
- Non potendo prevedere l'evoluzione della situazione nei prossimi mesi, al momento la maggior parte delle aziende prevede che l'evoluzione dell'emergenza, potrebbe avere effetti significativi per l'intero 2020: il 70% delle imprese ha rivisto o ha in previsione di rivedere, al ribasso, i budget per l'anno in corso e tre quarti degli intervistati, il 74,4%, prevede un calo del fatturato 2020 rispetto all'anno precedente, con contrazioni importanti comprese tra il -10% e il -40% per oltre i due terzi delle aziende.

Il grafico di seguito riporta i dati dei principali analisti, che prevedono a livello globale una prima parte dell'anno negativa, seguita da un rimbalzo importante e da un ritorno al trend previsto già prima dell'emergenza:



Il grafico seguente dà una panoramica sull'andamento economico globale suddiviso per le principali economie:

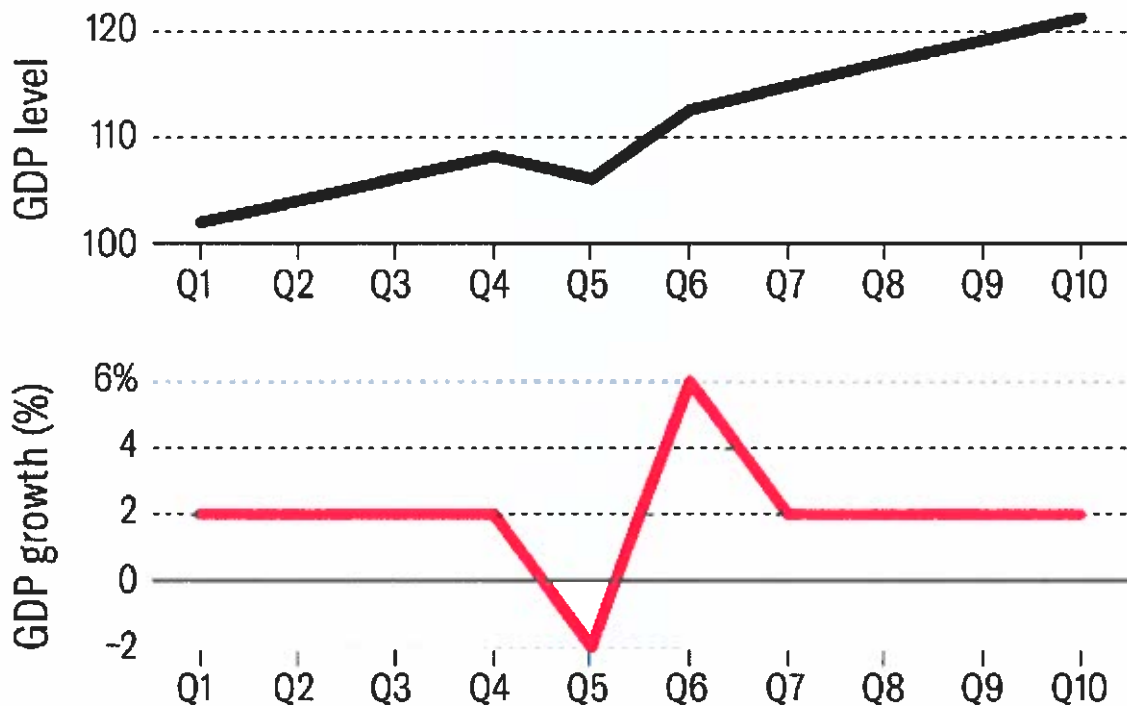
## World: GDP growth in global pandemic



Source : Oxford Economics

Anche la Boston Consulting Group, ritiene probabile uno scenario a "V", con una forte crescita nella seconda metà dell'anno, rispetto a previsioni più conservative e pessimiste:

### "V" scenario (likely)





## Eventi significati occorsi durante il 2019

### IPO su Aim Italia e deliberazione dell'Aumento di capitale del 14 gennaio 2019.

In data 13 febbraio 2019 la Società ha ricevuto da Borsa Italiana l'ammissione alla negoziazione delle proprie azioni ordinarie sul mercato AIM Italia. L'inizio delle negoziazioni è avvenuto in data 15 febbraio 2019. Il controvalore complessivo delle risorse raccolte attraverso l'operazione di IPO (in solo aumento di capitale), finalizzata al sostegno dell'internazionalizzazione, della crescita per M&A e degli investimenti per ampliare la capacità produttiva e per implementare modelli di *lean manufacturing e lean management*, ammonta a circa Euro 5,3 milioni. L'ammissione a quotazione è avvenuta a seguito del collocamento di n. 2.538.600 azioni ordinarie di nuova emissione. Il prezzo unitario delle azioni rinvenienti dal collocamento è stato fissato in Euro 2,10 cadauna, per una capitalizzazione di mercato alla data di inizio delle negoziazioni pari a circa Euro 25,3 milioni. Il flottante della Società post quotazione è pari al 18,34% del capitale sociale.

In data 20 febbraio 2019 la Società ha rimborsato anticipatamente il valore residuo del prestito obbligazionario "2017-2020" per Euro 587.500.

In data 24 aprile 2019, la Società ha acquistato, dalla Società Ivaxia Srl l'80% di **Veripack Srl**, storica azienda produttrice di macchine termoformatrici per il settore alimentare e medicale, con sede a Cislago (VA). Il restante 20% della Società è detenuto dal manager locale Sig. Ciro Semeraro.

Veripack Srl detiene una partecipazione del 99,446% della società indiana **Veripack Solution India Private Ltd**, il restante 0,554% è detenuta dall'Amministratore di Veripack Srl, Sig. Ciro Semeraro. La società è attiva nella vendita ed assistenza delle macchine Veripack e nella commercializzazione di materiali di consumo quali film e vaschette, nel mercato indiano.

In data 30 aprile 2019 si è perfezionato l'acquisto da parte di Veripack Srl del ramo d'azienda, relativo alla produzione di macchine termoformatrici da FNC Srl, che già deteneva in affitto dall'ottobre 2018. In concomitanza dell'operazione descritta la Controllante Ilpra Spa ha concesso un finanziamento fruttifero di Euro 400.000, al tasso dell'1,35%, durata di 4 anni con un periodo di pre ammortamento di 15 mesi.

In data 9 maggio 2019, la Società ha acquistato il 51% della Società **Eltec Srl**, società attiva nel settore degli impianti automatizzati di fine linea, fondata nel 2015 con sede a Gambolò (PV). L'operazione è avvenuta in aumento di capitale; il restante 49% della società acquisita resterà in capo ai soci storici di Eltec Srl, ossia la Sig.ra Elena Bossi (con quota pari al 24,01%) e il Sig. Luigi Bossi (con quota pari al 24,99%), che continueranno a occuparsi rispettivamente delle attività nell'area amministrativa e nell'area progettazione e produzione, nonché a mantenere una rappresentanza nella *governance* della società.

In data 26 giugno 2019, la Società ha acquistato, dall'entità correlata Unimec Srl, con parere favorevole del Comitato OPC, il 70% della Società **I.P.T. Srl**, Società fondata nel 2000, con sede a San Vendemiano (TV), e attiva nel settore dell'intermediazione commerciale di macchinari industriali per il confezionamento, nel quale vanta un'esperienza ormai ventennale. Il restante 30% della Società è detenuto dal socio storico Sig. Stefano Ferri, che continuerà ad occuparsi delle attività nell'area amministrativa e commerciale. Il costo dell'operazione è stato di 350.000 euro regolati per cassa.

Nel corso del 2019 la Società ha distribuito dividendi alla controllante per euro 35.000.

In data 30 agosto 2019, la Società ha perfezionato l'acquisto del 70% di **OOO ILPRA RUS**, da un dipendente di Ilpra Spa, per l'importo simbolico di circa euro 135,00. Il restante 30% è detenuto dall'amministratore Liborio Livio Portera per il 15% e dal dipendente Christian Traino per il restante 15%. Tale azienda è presente da 3 anni sul mercato russo nella vendita, assistenza di macchinari industriali per il confezionamento e nella vendita di materiale di consumo.

Nel corso del 2019 la Società ha provveduto all'acquisto di azioni proprie come da allegato prospetto:

Acquisti				
Data operazione	Azioni acquistate	% Capitale Sociale	Prezzo Medio (Euro)*	Controvalore (Euro)
31/07/2019	600	0,0050	2,18	1.308,00
02/08/2019	600	0,0050	2,18	1.308,00
01/10/2019	600	0,0050	2,04	1.224,00
	<b>1.800</b>		<b>2,14</b>	<b>3.840,00</b>

\*Il prezzo medio lordo risulta calcolato come media dei prezzi dell'operatività giornaliera ponderati per le qualità acquistate in giornata.

Acquisti					
Data operazione	Ora	Q.tà	% Capitale Sociale	Prezzo (Euro)	Controvalore (Euro)
31/07/2019	10,46	600	0,0050	2,18	1.308,00
02/08/2019	11,48	600	0,0050	2,18	1.308,00
01/10/2019	16,00	600	0,0050	2,04	1.224,00
		<b>1.800</b>		<b>2,14</b>	<b>3.840,00</b>

A seguito di tali operazioni ILPRA Spa possiede, alla data odierna, totale di n. 1.800 azioni proprie, pari al 0,0150% del Capitale Sociale.

#### Eventi successivi alla chiusura dell'esercizio

##### Acquisto ramo d'azienda commerciale di Unimec S.r.l.

In data 30 gennaio 2020 la Società ha acquistato **il ramo d'azienda commerciale, da Unimec S.r.l.**, società a sua volta controllata al 100% da Ilpra Group S.r.l., la quale è partecipata dagli attuali soci di maggioranza di Ilpra S.p.A, ossia Maurizio Bertocco e Cristina Maldifassi; Unimec S.r.l. vanta un'esperienza, dal 1994, nel settore dell'intermediazione di macchinari industriali per il confezionamento, sul mercato domestico. L'importo complessivo dell'operazione è pari a Euro 100.000 e include anche i debiti verso il personale del ramo d'azienda acquisito, presi in carico da Ilpra S.p.A. Il valore residuo, al netto di tali debiti, è pari ad Euro 56.493,85 ed è stato corrisposto interamente per cassa alla data d'acquisto.

##### Chiusura stabilimenti produttivi in risposta all'emergenza Covid-19 e successiva riapertura

A seguito del Decreto del Presidente del Consiglio dei Ministri del 22 marzo 2020, poiché la propria attività non rientrava tra quelle a cui era consentita la continuità operativa, la società ha sospeso, a partire dal 26 marzo 2020, l'attività degli stabilimenti di Mortara (PV) e degli annessi uffici, come previsto dal Decreto. Lasciando operativi il servizio tecnico ed il reparto ricambi, che in ogni caso lavoreranno a ranghi ridotti, al fine di garantire la piena sicurezza dei lavoratori coinvolti.

In forza del Decreto del Ministro dello Sviluppo Economico pubblicato in Gazzetta Ufficiale in data 26 marzo 2020, recante la "Modifica dell'elenco dei codici di cui all'allegato 1 del decreto del Presidente del Consiglio dei ministri 22 marzo 2020", a far corso dalla stessa giornata l'Azienda ha ripreso la regolare attività operativa degli stabilimenti di Mortara (PV) e degli annessi uffici.

A seguito del suddetto decreto, la "Fabbricazione di macchine automatiche per la dosatura, la confezione e per l'imballaggio", rientra infatti tra le attività produttive delle quali è concesso il regolare svolgimento.

La Società rende altresì noto che la ripresa della produzione, nonostante la normativa, è avvenuta in maniera graduale, nell'ottica di garantire la massima sicurezza dei propri dipendenti ed il pieno rispetto delle più rigorose procedure sanitarie imposte da questo delicato momento emergenziale.

## Pandemia Covid-19

La diffusione dell'emergenza epidemiologica del Covid-19 che sta interessando ormai tutto il mondo, ha colpito duramente il Nord Italia, la Spagna, la Francia, la Gran Bretagna e gli Stati Uniti e ha creato effetti disastrosi sull'economia e sulla finanza mondiali; cambiando, altresì, le modalità di lavoro del personale.

In questo contesto, ILPRA continua la sua attività produttiva, a ranghi ridotti al fine di adeguarsi alle norme stabilite dal Governo e fornire la massima sicurezza ai suoi dipendenti, in quanto fa parte della filiera alimentare.

A questo fine, in accordo con le rappresentanze sindacali interne, si è stabilito, al fine di salvaguardare la salute dei dipendenti, di:

- Attivare lo smart working, ove possibile;
- Ricorso al Cig e alla Fis solo per quei dipendenti che hanno esaurito le ferie e permessi pregressi;
- Fornire al personale un vademecum di comportamento;
- Turnare il personale, in modo da garantire una distanza minima di sicurezza;
- Fornire materiale disinfettante per la pulizia dei propri spazi;
- Fornire materiale di sicurezza, quale disinfettante per mani, mascherine e guanti monouso.

L'attuale difficile contesto, non solo sanitario, ma anche economico, con importanti perdite sulle principali Borse mondiali, ha portato il Governo ad elaborare una serie di decreti, dal decreto "Cura Italia", firmato, dal Presidente della Repubblica, in data 17 marzo 2020 e pubblicato in Gazzetta Ufficiale in giorno successivo 18 marzo 2020, al decreto "Liquidità" presentato dal Presidente del Consiglio" il 06/04/2020. Queste manovre dovrebbero dare respiro e spinta alle imprese italiane.

Il Gruppo continua nell'attività di produzione per far fronte comunque alle richieste di ordini da parte della clientela. Ciò detto non si può escludere che nel breve termine, in base ad ulteriori sviluppi delle misure per limitare il contagio e alle conseguenti ripercussioni, le attuali circostanze possano variare sensibilmente; queste, straordinarie per natura ed estensione, pur non avendo impatti sul bilancio al 31 dicembre 2019 potrebbero avere ripercussioni, dirette e indirette, sull'attività economica che sta creando un contesto di generale incertezza, le cui evoluzioni e i relativi effetti non risultano ad oggi prevedibili. Al fine di fornire al mercato un'informazione costante e progressiva sull'andamento della gestione, la Società comunicherà senza indugio gli impatti economici e finanziari derivanti dall'evolversi dell'emergenza Covid-19 sulle proprie attività nel rispetto di quanto previsto dal Regolamento UE 569/2014 (MAR).

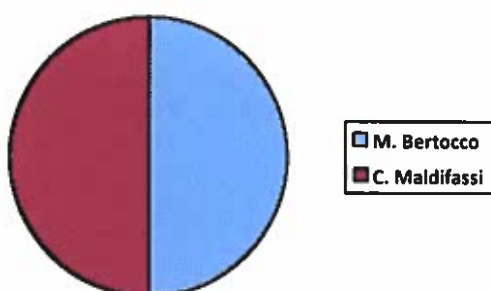
Nonostante le difficoltà del periodo e dei limiti che potranno sorgere con i vincoli agli spostamenti, soprattutto a livello internazionale, tuttavia, il Gruppo è consapevole delle opportunità a cui il mercato si sta aprendo, con una forte richiesta di prodotti alimentari confezionati in atmosfera modificata, che garantiscano igiene e conservazione.

Nel corso del 2020 il Gruppo intende consolidare le acquisizioni del 2019, ma non esclude la possibilità di valutare nuove operazioni di M&A sempre indirizzate verso tipologie di aziende che possano integrare e completare l'offerta di prodotti proposta.

## **Struttura azionaria**

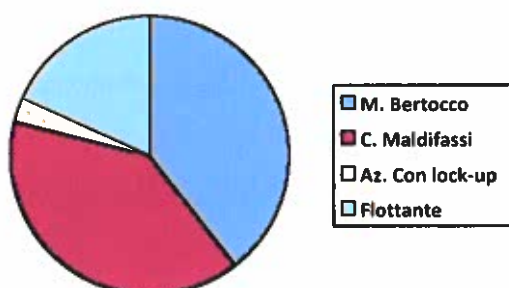
Evoluzione societaria nel corso del 2019.

La tabella di seguito riportata mostra la composizione della compagine sociale al 1° gennaio 2019.



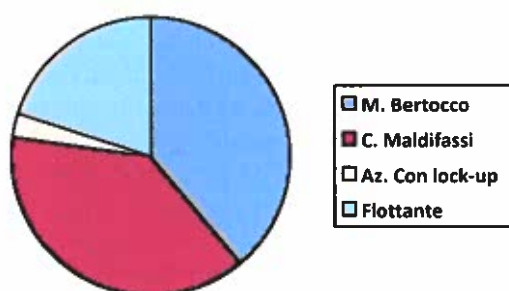
Come si evince dal grafico la totalità della partecipazione era detenuta dalla famiglia Bertocco.

La tabella di seguito riportata mostra la composizione della compagine sociale al 15 febbraio 2019, post quotazione.



Come si evince dal grafico il 78,91% della partecipazione è detenuta dalla famiglia Bertocco, il 2,75% da azionisti sottoposti a lock-up per 3 anni ed il restante 18,34% da flottante.

La tabella di seguito riportata mostra la composizione della compagine sociale al 31 dicembre 2019.



Come si evince dal grafico il 77,24% della partecipazione è detenuta dalla famiglia Bertocco, il 2,75% da azionisti sottoposti a lock-up per 3 anni ed il restante 20,02% da flottante.

Il 2 dicembre 2019 i soci di maggioranza, famiglia Bertocco, hanno ceduto rispettivamente, al valore di mercato del giorno stesso, pari ad euro 2,20 n. 101.400 azioni, sottoposte a lock up della durata di 3 anni, pari allo 0,85% del Capitale Sociale, rispettivamente, Maurizio Bertocco n. 31.200 azioni pari allo 0,26% e Cristina Maldifassi n. 70.200 azioni, pari allo 0,59% del Capitale Sociale.

Il 20 dicembre 2019 i soci di maggioranza, coniugi Bertocco, hanno ceduto rispettivamente, al valore di euro 2,14 n. 100.200 azioni, sottoposte a lock up della durata di 3 anni pari allo 0,83% del Capitale Sociale, rispettivamente, Maurizio Bertocco n. 49.800 azioni pari allo 0,41% e Cristina Maldifassi n. 50.400 azioni, pari allo 0,42% del Capitale Sociale.

Tali operazioni sono state effettuate fuori mercato con concessione di parziale deroga al lock-up da parte del Nomad Integrae Sim, al fine di aumentare il flottante e dare maggior impulso alle contrattazioni del titolo sul mercato di capitali presso il quale la Vostra società è quotata.

Nel corso dell'esercizio preso in esame il Sig. Maurizio Bertocco ha acquistato, sul mercato, n. 3.600, azioni Ilpra Spa pari a allo 0,03% del Capitale Sociale, incrementando, così la sua quota dal 38,78% al 38,82%.

### Attività di direzione e coordinamento

Ai sensi del comma 5 dell'art. 2497-bis del Codice Civile, si attesta che la Società non è soggetta all'altrui attività di direzione e coordinamento.

## CONTO ECONOMICO

Per meglio comprendere il risultato della gestione del Gruppo, si fornisce di seguito un prospetto di riclassificazione del Conto Economico.

Il risultato dell'esercizio evidenzia un incremento dei ricavi delle vendite del 12,8% rispetto al precedente esercizio; la riduzione del magazzino, è dovuta alla controllante Ilpra Spa che a cavallo del precedente esercizio aveva modificato la produzione per i modelli Speedy e Semiautomatiche, da una produzione ad isola ad una produzione in linea; il cambio di produzione è terminato nel corso del 2019, lo stock si è normalizzato ed è tornato sui valori standard.

CONTO ECONOMICO CONSOLIDATO	31.12.2019	31.12.2018	Delta	Delta
(Dati in Euro/000)				%
Ricavi di vendita	32.047	28.410	3.637	13%
Variazione p.f. e lavori in corso	364	1.438	(1.074)	-75%
Incremento imm. lav. int.	1.054	812	242	30%
Altri ricavi e proventi	900	798	102	13%
<b>VALORE DELLA PRODUZIONE</b>	<b>34.365</b>	<b>31.458</b>	<b>2.907</b>	<b>-19%</b>
Materie Prime e semilavorati	(12.930)	(11.373)	1.557	14%
Servizi	(6.230)	(5.503)	727	13%
Godimento Beni di Terzi	(1.260)	(926)	334	36%
Personale	(9.394)	(8.038)	1.356	17%
Variazione materie prime	242	247	5	-2%
Oneri diversi di gestione	(290)	(329)	(39)	-12%
<b>COSTI DELLA PRODUZIONE</b>	<b>(29.862)</b>	<b>(25.922)</b>	<b>3.940</b>	<b>15%</b>
<b>EBITDA</b>	<b>4.503</b>	<b>5.536</b>	<b>(1.033)</b>	<b>-19%</b>
<i>EBITDA Margin (%)</i>	<i>14,05%</i>	<i>19,49%</i>		<i>-5%</i>
Ammortamenti	(1.733)	(1.277)	456	36%
Accantonamenti per rischi	-	-	-	
Svalutazioni	(51)	(45)	6	12%
<b>EBIT</b>	<b>2.719</b>	<b>4.214</b>	<b>(1.495)</b>	<b>-35%</b>
<i>EBIT Margin (%)</i>	<i>8,48%</i>	<i>14,83%</i>		<i>6%</i>
Saldo gestione finanziaria	(275)	(418)	(143)	-34%
Prventi finanziari	8	23	(15)	-65%
Oneri finanziari	(280)	(417)	(137)	-33%
Utili/(Perdite) su Cambi	(42)	(14)	(28)	200%
Rettifiche di attività finanziarie	39	(10)	49	490%
<b>RISULTATO ANTE IMPOSTE</b>	<b>2.444</b>	<b>3.796</b>	<b>(1.352)</b>	<b>-36%</b>
Imposte	(341)	(933)	(592)	-63%
<b>RISULTATO NETTO</b>	<b>2.103</b>	<b>2.863</b>	<b>(760)</b>	<b>-27%</b>
- di cui di Gruppo	1.575	2.397	(822)	-34%
- di cui di Terzi	528	466	62	13%
<i>Net Profit Margin (%)</i>	<i>6,56%</i>	<i>10,08%</i>		<i>-3,52%</i>

## SITUAZIONE PATRIMONIALE E FINANZIARIA

Al fine di una migliore comprensione della situazione patrimoniale e finanziaria del Gruppo, si fornisce di seguito un prospetto di riclassificazione dello Stato Patrimoniale.

STATO PATRIMONIALE CONSOLIDATO (Dati in Euro/000)	31.12.2019	31.12.2018	Delta	Delta %
Rimanenze	12.543	10.814	1.729	16%
Crediti vs Clienti	9.325	8.078	1.247	15%
Debiti vs Fornitori	(5.032)	(4.621)	411	9%
Acconti	(2.852)	(2.080)	772	37%
<b>CAPITALE CIRCOLANTE COMMERCIALE</b>	<b>13.984</b>	<b>12.191</b>	<b>1.793</b>	<b>15%</b>
Altri crediti e attività non immobilizzate	3.701	3.127	574	18%
Altri debiti	(2.972)	(2.409)	563	23%
Ratei e Risconti attivi	860	625	235	38%
Ratei e Risconti passivi	(842)	(522)	320	61%
<b>CAPITALE CIRCOLANTE NETTO</b>	<b>14.731</b>	<b>13.012</b>	<b>1.719</b>	<b>13%</b>
Immobilizzazioni Immateriali	3.826	1.979	1.847	93%
Immobilizzazioni Materiali	7.357	7.066	291	4%
Immobilizzazioni Finanziarie	513	472	41	9%
<b>ATTIVO FISSO NETTO</b>	<b>11.696</b>	<b>9.517</b>	<b>2.179</b>	<b>23%</b>
<b>CAPITALE INVESTITO LORDO</b>	<b>26.427</b>	<b>22.529</b>	<b>3.898</b>	<b>17%</b>
TFR	(2.440)	(2.199)	241	11%
Fondi Rischi e Oneri	(208)	(304)	(96)	-32%
<b>CAPITALE INVESTITO NETTO</b>	<b>23.779</b>	<b>20.026</b>	<b>3.753</b>	<b>19%</b>
Debiti v. banche b.t.	5.057	4.517	540	12%
Debiti v. banche e altri finan. m/l termine	4.599	6.989	(2.390)	-34%
Debiti verso altri finanziatori a b.t.	191	783	(592)	-76%
<b>Totale Debiti Finanziari</b>	<b>9.847</b>	<b>12.289</b>	<b>(2.442)</b>	<b>-20%</b>
Disponibilità liquide	(3.114)	(2.580)	(534)	21%
Titoli detenuti per la negoziazione	(272)	(220)	52	24%
<b>POSIZIONE FINANZIARIA NETTA</b>	<b>6.461</b>	<b>9.489</b>	<b>(3.028)</b>	<b>-32%</b>
Capitale sociale	2.408	1.900	508	27%
Riserve	12.807	5.774	7.033	122%
Risultato d'esercizio	2.103	2.863	(760)	-27%
<b>PATRIMONIO NETTO</b>	<b>17.318</b>	<b>10.537</b>	<b>6.781</b>	<b>64%</b>
<b>Patrimonio Netto di Gruppo</b>	<b>14.941</b>	<b>8.643</b>	<b>6.298</b>	<b>73%</b>
<b>Patrimonio Netto di Terzi</b>	<b>2.377</b>	<b>1.894</b>	<b>483</b>	<b>26%</b>
<b>TOTALE FONTI</b>	<b>23.779</b>	<b>20.026</b>	<b>3.753</b>	<b>19%</b>

Si fornisce di seguito la Posizione Finanziaria Netta Consolidata al 31 dicembre 2019

<b>Indebitamento Finanziario Netto</b>	<b>31.12.2019</b>	<b>31.12.2018</b>	<b>Variazioni</b>	<b>Variazioni</b>
<b>(Dati in Euro/000)</b>				<b>%</b>
A. Cassa	5	4	1	25%
B. Altre disponibilità liquide	3.110	2.577	533	21%
C. Titoli detenuti per la negoziazione	272	220	52	24%
<b>D. Liquidità (A) + (B) + (C)</b>	<b>3.387</b>	<b>2.801</b>	<b>586</b>	<b>69%</b>
E. Crediti finanziari correnti	-	-	-	
F. Debiti bancari correnti	5.057	4.517	540	12%
G. Parte corrente dell'indebitamento non corrente	-	-	-	
H. Altri debiti finanziari correnti	191	196	(5)	-3%
<b>I. Indebitamento finanziario corrente (F)+(G)+(H)</b>	<b>5.248</b>	<b>4.713</b>	<b>535</b>	<b>11%</b>
<b>J. Indebitamento finanziario corrente netto (I) - (E) - (D)</b>	<b>1.861</b>	<b>1.912</b>	<b>(51)</b>	<b>-3%</b>
K. Debiti bancari non correnti	3.135	2.033	1.102	54%
L. Obbligazioni emesse	-	588	(588)	-100%
M. Altri debiti non correnti	220	411	(191)	-46%
<b>N. Indebitamento finanziario non corrente (K) + (L) + (M)</b>	<b>3.355</b>	<b>3.032</b>	<b>323</b>	<b>11%</b>
<b>O. Indebitamento finanziario netto (J) + (N)</b>	<b>5.216</b>	<b>4.944</b>	<b>272</b>	<b>6%</b>
<i>Componenti di aggiustamento</i>				
Debiti tributari scaduti rateizzati e non	1.245	4.545	( 3.300)	-73%
<b>Indebitamento Finanziario Netto</b>	<b>6.461</b>	<b>9.489</b>	<b>( 3.028)</b>	<b>-32%</b>

### Principali indicatori della situazione patrimoniale e finanziaria

Sulla base della precedente riclassificazione, vengono calcolati i seguenti indicatori di bilancio:

<b>Indici di Redditività</b>		<b>2019</b>	<b>2018</b>	<b>Delta</b>
ROI	Rendimento del Capitale Investito	6,52%	12,06%	-5,54%
ROS	Redditività delle vendite	8,44%	14,84%	-6,40%
ROE	Redditività del Capitale Proprio	12,09%	21,17%	-9,08%

<b>Indice di Solvibilità (o Liquidità)</b>		<b>2019</b>	<b>2018</b>	<b>Delta</b>
	Indice di Disponibilità	1,83%	1,48%	0,35%
	Indice di Liquidità Secondaria (Margine di Tesoreria)	1,06%	0,85%	0,21%

### Principali indicatori non finanziari

Ai sensi del secondo comma dell'art.2428 del Codice Civile, si attesta che, per l'attività specifica svolta e per una migliore comprensione della situazione del Gruppo, dell'andamento e del risultato della gestione, non si ritiene rilevante l'esposizione di indicatori non finanziari.

### **Informativa sull'ambiente**

L'impegno sui temi della responsabilità sociale e del territorio è ormai parte integrante dei principi e dei comportamenti del Gruppo, orientati all'eccellenza tecnologica, al mantenimento di elevati livelli di sicurezza, di tutela ambientale, nonché alla formazione, sensibilizzazione e coinvolgimento del personale su temi di responsabilità sociale.

### **Contenzioso Ambientale**

Le società appartenenti al Gruppo non hanno attualmente alcun contenzioso civile o penale verso terzi per danni causati all'ambiente o reati ambientali.

### **Informazioni sulla gestione del personale**

Non si segnalano informazioni di rilievo in merito alla gestione del personale.

Il numero medio dei dipendenti del Gruppo registrato è passato da 185 unità al 31 dicembre 2018 a 223 unità al 31 dicembre 2019.

Il Gruppo non ha attualmente alcun contenzioso verso dipendenti o ex dipendenti di alcun tipo.

### **Sicurezza**

Il Gruppo opera in tutti i suoi ambienti in conformità alle disposizioni del D. Lgs. 81/08 per la sicurezza dei lavoratori.

L'attività svolta in questo campo prevede:

- la formazione dei dipendenti e collaboratori;
- l'effettuazione di visite mediche periodiche;
- l'organizzazione e formazione delle squadre di intervento previste dalla normativa;
- il monitoraggio continuo aziendale del RSPP;
- la predisposizione e la diffusione dei documenti del D. Lgs. 81/08.

In particolare nel corso dell'esercizio sono state assunte le seguenti iniziative:

- aggiornamento del documento aziendale di Valutazione dei Rischi;
- aggiornamento delle procedure in tema di sicurezza e salute sui luoghi di lavoro;
- corso di formazione per i dipendenti Ilpra, fedele al principio di formazione continua, sia per sviluppo competenze specifiche di ruolo, sia per formazione sulla sicurezza aziendale;
- riunione periodica della sicurezza;
- prove di emergenza ed evacuazione.

### **Attività di ricerca e sviluppo**

Nel corso dell'esercizio 2019 il Gruppo, in continuità con quanto effettuato nel 2018, ha proseguito l'attività di Ricerca e Sviluppo per innovazione tecnologica finalizzata ad un miglioramento significativo delle tecniche di produzione e della gamma di prodotti aziendali.

Più in dettaglio, gli sforzi innovativi si sono concentrati su sei progetti:

1. Attività di sviluppo finalizzate all'implementazione del confezionamento extra skin su macchine entry level.
2. Attività di sviluppo finalizzata all'ottenimento di una macchina che non necessita di implementazione pneumatica.
3. Attività di sviluppo di un sistema di svolgimento da applicare su macchine per l'utilizzo di film sottili.
4. Attività di sviluppo volta alla reingenerizzazione di una macchina riempitrice e saldatrice in linea per alta produttività.
5. Attività di sviluppo di una linea di prodotto da installare a valle di macchine per packaging primario.
6. Attività di sviluppo di una termoformatrice che implementa il sistema di confezionamento fitpack.

Tali progetti hanno impegnato risorse interne ed esterne che si sono dedicate nel corso dell'esercizio 2019 ad implementare le caratteristiche tecniche e funzionali dei prodotti.

Si suggerisce infine di fare riferimento al bilancio della controllante ILPRA S.p.A. per un approfondimento delle tematiche.



## **GESTIONE DEI RISCHI**

Nell'effettuazione delle proprie attività, il Gruppo è esposta a rischi e incertezze, derivanti da fattori esogeni connessi al contesto macroeconomico generale o specifico dei settori operativi in cui opera, nonché a rischi derivanti da scelte strategiche e a rischi interni di gestione.

L'individuazione e mitigazione di tali rischi è stata sistematicamente effettuata, consentendo un monitoraggio e un presidio tempestivo delle rischiosità manifestatesi.

Con riferimento alla gestione dei rischi, il Gruppo ha una gestione centralizzata dei rischi medesimi, pur lasciando alle responsabilità funzionali l'identificazione, il monitoraggio e la mitigazione degli stessi, anche al fine di poter meglio misurare l'impatto di ogni rischio sulla continuità aziendale, riducendone l'accadimento e/o contenendone l'impatto a seconda del fattore determinante (controllabile o meno dal Gruppo).

### *Rischio di Credito*

Il rischio credito rappresenta l'esposizione dell'impresa a potenziali perdite derivanti dal mancato adempimento delle obbligazioni assunte dalla controparte. Il monitoraggio delle posizioni di rischio di credito commerciale connesso al normale svolgimento delle attività è garantito dalla struttura interna che definisce le metodologie per la quantificazione e il controllo.

Alla luce della concreta solidità dei clienti, rappresentati in prevalenza da primarie industrie nel settore alimentare e da rivenditori di provata affidabilità, il Gruppo non presenta un elevato grado di rischio di credito.

Non si segnalano per l'esercizio trascorso insolvenze di misura rilevante.

### *Rischio di Liquidità*

Il rischio liquidità rappresenta il rischio che, a causa dell'incapacità di reperire nuovi fondi o di liquidare attività sul mercato, l'impresa non riesca a far fronte ai propri impegni di pagamento, determinando un impatto sul risultato economico nel caso in cui l'impresa sia costretta a sostenere costi aggiuntivi per fronteggiare i propri impegni o, come estrema conseguenza, una situazione di insolvibilità che pone a rischio l'attività aziendale.

L'obiettivo del Gruppo è quello di porre in essere una struttura finanziaria che garantisca un livello di liquidità adeguato, minimizzando il relativo costo e mantenendo un equilibrio in termini di durata e di composizione del debito.

### *Rischi connessi alla diffusione globale delle vendite del Gruppo*

La presenza su diversi mercati internazionali tramite le vendite di prodotti in vari Paesi del mondo, così come la strategia di sviluppo in nuove aree, espone il Gruppo a rischi connessi, fra l'altro, alle condizioni geo-politiche e macroeconomiche dei Paesi in cui è presente e alle relative possibili variazioni, ai mutamenti dei regimi normativi e fiscali, ivi inclusa l'eventuale previsione di dazi doganali e norme protezionistiche e/o che limitino la possibilità di effettuare investimenti da parte di soggetti non residenti, alla concorrenza con gli operatori locali, alle preferenze dei consumatori, alle oscillazioni dei tassi di cambio e ai controlli valutari, nonché ad attacchi terroristici, insurrezioni, conflitti militari, tensioni politiche ed ecoterrorismo.

In particolare, oltre all'andamento dell'economia europea, il contesto di instabilità politica economica e finanziaria nonché la volatilità dei mercati finanziari, il processo di uscita da parte del Regno Unito dall'Unione europea, anche in ragione della presenza del Gruppo nel mercato del Regno Unito, potrebbero influenzare l'andamento del Gruppo, con possibili effetti negativi sulla sua situazione economica, patrimoniale e finanziaria.

### *Rischi di cambio*

La Società Capogruppo predispone i propri dati finanziari in Euro, tuttavia, cinque Società del gruppo sono estere e si trovano ad interfacciarsi con mercati la cui valuta differisce dall'Euro.

### *Rischi tasso di interesse*

Le società del gruppo e la stessa capogruppo hanno effettuato, nel corso dell'esercizio preso in esame dal presente documento, accesso al credito, al fine di gestire l'operatività corrente.

I tassi sono quasi sempre stati trattati al variabile e non fissi e non si è ritenuto opportuno fare operazioni di copertura di tassi, in quanto non sono previsti, nel breve, variazioni al rialzo, dei tassi di interesse.

## Rapporti con imprese controllate, collegate, controllanti, imprese sottoposte al controllo delle controllanti e rapporti con parti correlate

Parte correlata	Correlazione	Attività
Maurizio BERTOCCO	Azionista al 38,82% dell'Emittente	Amministratore Delegato e Presidente dell'emittente, Presidente del CDA Ilpra Group S.r.l.
Cristina MALDIFASSI	Azionista al 38,45% dell'Emittente	In qualità di avvocato, presta servizi professionali alle società del Gruppo. L'emittente effettua un addebito forfetario annuale per utilizzo strutture e cancelleria.
ILPRA GROUP S.R.L.	Partecipazione detenuta al 49% da M. Bertocco (24,5%) e C. Maldifassi (24,5%). Il restante 51% è detenuto dai figli dei Sig. Bertocco, Stefano e Martina Bertocco, entrambi amministratori. M. Bertocco è anche amministratore.	Svolge attività immobiliare e di partecipazioni. Ilpra Group Srl affitta a Ilpra Spa due capannoni e precisamente: Via Mattei 25 Mortara e Via Mattei 27/29 a Mortara
ILPRA REAL ESTATE S.A.S.	Partecipazione detenuta al 60% da M. Bertocco (30%) e C. Maldifassi (30%). Il restante 40% è detenuto dai figli dei Sig. Bertocco, Stefano e Martina Bertocco. M. Bertocco è anche socio accomandatario e rappresentante l'impresa.	Svolge attività immobiliare. Ilpra Real Estate Sas affitta a Ilpra Spa due capannoni e precisamente: Via R. Sanzio 136 e Via Parona Cassolo 728 a Mortara
LABOR S.R.L.	Controllata al 100% da Ilpra Group S.r.l.	Svolge attività di manutenzioni e di fabbricati civili e industriali. Segue tutte le manutenzioni dei capannoni nei quali viene svolta l'attività di Ilpra Spa. * Dal 1 ottobre 2019 Labor Srl è stata fusa per incorporazione in ILPRA GROUP SRL
UNIMEC S.R.L.	Controllata al 100% da Ilpra Group S.r.l.	Svolge attività di commercio di macchinari per il confezionamento nuovi ed usati nonché attività di agenzia e rappresentanza. Svolge attività di agente e rappresentante per conto della ILPRA Spa, alla quale fattura provvigioni. Questo ramo d'azienda è stato ceduto all'Ilpra Spa in data 30.01.2020. La Unimec Srl acquista dalla ILPRA Spa macchinari per il confezionamento nuovi ed usati che la stessa ritira dai propri clienti e che non vuole commercializzare direttamente, mentre la Unimec provvede a ricondizionarli e ad immetterli sul mercato. Ilpra Spa Affitta a Unimec Srl gli uffici siti in Mortara, via Mattei 21/23; tale contratto è stato risolto in data 31.12.2019
ILPRA BENELUX B.V.	Controllata al 100% da Ilpra Group S.r.l.	Svolge attività di commercio di macchinari per il confezionamento in Benelux. (Filiale Benelux). La ILPRA Benelux BV acquista dalla ILPRA Spa macchinari per il confezionamento nuovi ed usati che provvede ad immetterli sul mercato locale.
ILPRA DEUTSCHLAND GMB B.V.	Controllata al 100% da Ilpra Benelux B.V.	Svolge attività di commercio di macchinari per il confezionamento in Germania. (Filiale Tedesca). La ILPRA Deutschland GmbH acquista dalla ILPRA Spa macchinari per il confezionamento nuovi ed usati che provvede ad immetterli sul mercato locale.
DE VITA S.R.L.	Società partecipata da Ilpra Group S.r.l. al 30%	Svolge attività di progettazione e realizzazione di impianti elettrici e di condizionamento. Segue tutte le realizzazioni, manutenzioni ed implementazioni degli impianti elettrici nei capannoni dove svolge l'attività ILPRA Spa.
ILPRA SYSTEM ESPANA S.L.	Società collegata ad Ilpra S.p.a., in quanto partecipata al 23,33% e collegata a Ilpra Group S.r.l. al 43,33%	Svolge attività di commercio di macchinari per il confezionamento in Spagna. La ILPRA Espana acquista dalla ILPRA Spa macchinari per il confezionamento nuovi ed usati che provvede ad immetterli sul mercato locale. La ILPRA Spa addebita regolarmente alla ILPRA Espana un contributo per la partecipazione alle fiere locali.

**DETTAGLIO DEI RAPPORTI CON ENTITA' CORRELATE**

DESCRIZIONE	31/12/2019	31/12/2018	delta
<b>CREDITI DELLA SOCIETA' VERSO:</b>			
DE VITA SRL	681	49	632
MALDIFASSI CRISTINA	-	359.285	- 359.285
BERTOCCO MAURIZIO	-	359.285	- 359.285
*LABOR SRL	-	-	-
ILPRA GROUP SRL	10.401	20.163	- 9.762
ILPRA REAL ESTATE SAS	-	25.000	- 25.000
UNIMEC	645.734	714.560	- 68.826
ILPRA BENELUX BV	1046.238	962.967	83.271
ILPRA SYSTEM ESPANA SL	2.055.037	1396.638	658.399
	<b>3.758.091</b>	<b>3.837.947</b>	<b>- 79.856</b>
<b>DEBITI DELLA SOCIETA' VERSO:</b>			
BERTOCCO MAURIZIO	14.818	-	14.818
UNIMEC	65.565	-	65.565
ILPRA GROUP SRL	7.390	5.369	2.021
DE VITA SRL	-	48.015	- 48.015
*LABOR SRL	-	-	-
	<b>87.773</b>	<b>53.384</b>	<b>34.389</b>
<b>RICAVI MATURATI NEI CONFRONTI DI:</b>			
DE VITA SRL	2.346	1.715	631
MALDIFASSI CRISTINA	1.500	1.500	-
*LABOR SRL	-	-	-
ILPRA GROUP SRL	150	4.532	- 4.382
UNIMEC	499.372	479.058	20.314
ILPRA REAL ESTATE SAS	-	22.657	- 22.657
ILPRA BENELUX BV	698.334	623.542	74.792
ILPRA SYSTEM ESPANA SL	1.314.765	1.188.935	125.830
	<b>2.516.467</b>	<b>2.321.939</b>	<b>194.528</b>
<b>COSTI ADDEBITATI DA:</b>			
DE VITA SRL	137.989	106.172	31.817
MALDIFASSI CRISTINA	9.919	44.879	- 34.960
BERTOCCO MAURIZIO	345.680	352.856	- 7.176
BERTOCCO STEFANO	-	5.552	- 5.552
BERTOCCO MARTINA	-	3.925	- 3.925
*LABOR SRL	-	-	-
ILPRA GROUP SRL	258.075	463.012	- 204.937
ILPRA REAL ESTATE SAS	97.755	44.755	53.000
UNIMEC	378.216	352.508	25.708
ILPRA SYSTEM ESPANA SL	20.000	18.900	1.100
	<b>1.247.634</b>	<b>1.392.559</b>	<b>- 144.925</b>
*LABOR SRL fusa per incorporazione in data 01/10/2019 in ILPRA GROUP SRL			

## Azioni proprie

Ai sensi dell'art. 2435-bis e 2428 del codice civile, si precisa che, alla data di chiusura dell'esercizio, la vostra Società possedeva 1.800 azioni proprie, pari al 0,0150% del Capitale Sociale.

## Informazioni sugli accordi non risultanti dallo stato patrimoniale

Ai sensi dell'art. 2427 punto 22-ter Vi segnaliamo che non risultano accordi non evidenziati dallo Stato Patrimoniale che abbiano rischi e benefici rilevanti e che siano necessari per valutare la situazione patrimoniale, finanziaria ed economica del Gruppo.

## Informazioni sui patrimoni e i finanziamenti destinati ad uno specifico affare

In relazione a quanto richiesto dagli artt. da 2447-bis a 2447-decies del Codice Civile, si segnala che il Gruppo nel corso dell'esercizio non ha destinato alcun patrimonio o finanziamento ad alcuna attività.

## Azioni/quote della società controllante

Ai sensi dell'art. 2435-bis art. 2428, comma 3 nn. 3 e 4 del Codice Civile, si precisa che il Gruppo, nel corso dell'esercizio preso in esame, non ha posseduto azioni o quote della società controllante.

## Informazioni relative ai compensi spettanti agli Amministratori, al Collegio Sindacale e alla Società di Revisione

Di seguito si riporta l'informativa richiesta

Qualifica	31.12.2019	31.12.2018	Delta
Amministratori	908.791	405.178	503.613
Sindaci	22.204	22.660	(456)
Revisori	24.550	13.000	11.550
<b>Totale</b>	<b>955.545</b>	<b>440.838</b>	<b>514.707</b>

## Evoluzione prevedibile della gestione del mercato

Il mercato di riferimento del Gruppo è costituito dalle imprese attive nel settore della produzione di macchine per il packaging, con prevalenza nel settore alimentare, cosmetico e biomedicale. Per un maggior dettaglio si rimanda al Documento di Ammissione capitolo 6 Panoramica delle attività.

Dai dati preconsuntivi 2019 raccolti dall'associazione di categoria UCIMA, si evince per il 2019 una contrazione del fatturato totale, rispetto all'esercizio precedente dell'1,1%, di cui una contrazione sui mercati esteri del 1,8% e una crescita sul mercato domestico del 3,1%.

La raccolta ordini è crescita nel IV trimestre 2019 del 12,2% rispetto allo stesso periodo del 2018. Questo dato fa ben sperare gli operatori del settore in una ripresa delle vendite per il 2020, nonostante le previsioni restino caute. Tra gli elementi di preoccupazione, le continue turbolenze geopolitiche in diversi mercati, i dazi e le tensioni commerciali a livello internazionale e le politiche del Governo italiano non focalizzate sulle necessità di crescita delle imprese.

Mortara, 15 aprile 2020

## 2. SCHEMI DI BILANCIO AL 31 DICEMBRE 2019

### 2.1 Stato Patrimoniale

	31.12.2019	31.12.2018
<b>ATTIVO:</b>		
<b>B) IMMOBILIZZAZIONI:</b>		
I - Immobilizzazioni immateriali:		
1) Costi di impianto e di ampliamento	792.746	
2) Costi di ricerca e sviluppo	1.584.916	1.334.008
3) Diritti di brevetto ind e diritti di ut. opere di ingegno	2.120	
5) Avviamento	411.363	118.732
6) Immobilizzazioni in corso e acconti	150.000	344.550
7) Altre	594.827	181.307
8) Differenza di consolidamento	289.653	
<b>Totale immobilizzazioni immateriali</b>	<b>3.825.626</b>	<b>1.978.597</b>
II - Immobilizzazioni materiali:		
1) Terreni e fabbricati	4.819.041	4.505.728
2) Impianti e macchinari	1.578.683	1.531.519
3) Attrezzature industriali e commerciali	131.957	596.968
4) Altri beni	629.774	
5) Immobilizzazioni in corso e acconti	196.876	432.274
<b>Totale immobilizzazioni materiali</b>	<b>7.356.331</b>	<b>7.066.489</b>
III - Immobilizzazioni finanziarie:		
1) Partecipazioni in:		
a) imprese controllate	10.000	
b) imprese collegate	462.066	462.066
d bis) altre imprese	9.584	10.360
2) Crediti:		
d bis) altre imprese	31.445	
3) Altri titoli		
<b>Totale immobilizzazioni finanziarie</b>	<b>513.095</b>	<b>472.426</b>
<b>Totale immobilizzazioni</b>	<b>11.695.051</b>	<b>9.517.512</b>
<b>C) ATTIVO CIRCOLANTE:</b>		
I - Rimanenze:		
1) Materie prime, sussidiarie e di consumo	1.023.785	754.430
2) Prodotti in corso di lavorazione e semilavorati	5.613.457	4.832.076
3) Lavori in corso su ordinazione		
4) Prodotti finiti e merci	5.905.983	5.227.604
5) Acconti		
<b>Totale rimanenze</b>	<b>12.543.225</b>	<b>10.814.110</b>
II - Crediti:		
1) Verso clienti		
- entro 12 mesi	9.200.388	8.016.108
- oltre 12 mesi	124.125	61.604
<b>Totale crediti verso clienti</b>	<b>9.324.513</b>	<b>8.077.712</b>
3) Verso imprese collegate		
- entro 12 mesi	2.055.037	1.396.638
- oltre 12 mesi		
<b>Totale crediti verso imprese collegate</b>	<b>2.055.037</b>	<b>1.396.638</b>
5) Verso altri		

- entro 12 mesi	474.564	1.051.346
- oltre 12 mesi	9.497	6.285
<b>Totale crediti verso altri</b>	<b>484.061</b>	<b>1.057.631</b>
5 bis) Crediti Tributari		
- entro 12 mesi	853.853	428.516
- oltre 12 mesi	3.008	
<b>Totale Crediti tributari</b>	<b>856.861</b>	<b>428.516</b>
5 ter) Imposte anticipate		
- entro 12 mesi	290.511	244.010
- oltre 12 mesi	14.462	
<b>Totale Imposte anticipate</b>	<b>304.973</b>	<b>244.010</b>
<b>Totale Crediti</b>	<b>13.025.445</b>	<b>11.204.507</b>
III - Attività finanziarie che non costituiscono immobilizzazioni:		
6) Altri titoli	272.192	219.577
<b>Totale attività finanziarie che non costituiscono immobilizzazioni</b>	<b>272.192</b>	<b>219.577</b>
IV - Disponibilità liquide:		
1) Depositi bancari e postali	3.109.685	2.575.524
2) Denaro e valori in cassa	4.696	4.016
<b>Totale disponibilità liquide</b>	<b>3.114.381</b>	<b>2.579.540</b>
<b>Totale attivo circolante</b>	<b>28.955.243</b>	<b>24.817.734</b>
<b>D) RATEI E RISCONTI, con separata indicazione</b>		
- Ratei e risconti attivi	860.313	624.506
<b>Totale ratei e risconti</b>	<b>860.313</b>	<b>624.506</b>
<b>TOTALE ATTIVO</b>	<b>41.510.607</b>	<b>34.959.752</b>
<b>PASSIVO:</b>		
<b>A) PATRIMONIO NETTO:</b>		
I - Capitale	2.407.720	1.900.000
II - Riserva da soprapprezzo delle azioni	4.753.914	
III - Riserva di rivalutazione		
IV - Riserva legale	171.626	76.539
V - Riserve statutarie		
VI - Altre riserve distintamente indicate		
5) Riserva di Consolidamento	3.178.094	3.176.061
7) Riserva diff. di traduzione	(1.959)	(319)
VIII - Utili (perdite) portati a nuovo	2.860.858	1.094.020
IX - Utile (perdita) dell'esercizio	1.574.681	2.397.128
X - Riserva negativa azioni proprie in portafoglio	(3.840)	
<b>Totale Patrimonio netto per il Gruppo</b>	<b>14.941.095</b>	<b>8.643.429</b>
<b>Capitale e riserve di pertinenza di terzi</b>	<b>1.848.931</b>	<b>1.428.518</b>
<b>Utile (Perdita) dell'esercizio di pertinenza di terzi</b>	<b>528.019</b>	<b>465.531</b>
<b>Totale Patrimonio Netto di Terzi</b>	<b>2.376.950</b>	<b>1.894.049</b>
<b>Totale Patrimonio Netto Consolidato</b>	<b>17.318.045</b>	<b>10.537.478</b>
<b>B) FONDI PER RISCHI E ONERI:</b>		
1) Per trattamento di quiescenza e obblighi simili	125.851	89.740
2) Per imposte, anche differite	82.050	123.523
3) Altri		90.143
<b>Totale Fondi per rischi ed oneri</b>	<b>207.901</b>	<b>303.406</b>
<b>C) TRATTAMENTO DI FINE RAPPORTO DI LAVORO SUBORDINATO</b>	<b>2.439.809</b>	<b>2.198.806</b>
<b>D) DEBITI:</b>		

1) Obbligazioni		
- entro 12 mesi		587.500
- oltre 12 mesi		
<b>Totale obbligazioni</b>		<b>587.500</b>
4) Debiti verso banche		
- entro 12 mesi	5.056.889	4.517.253
- oltre 12 mesi	3.135.437	2.033.033
<b>Totale debiti verso banche</b>	<b>8.192.326</b>	<b>6.550.286</b>
6) Acconti		
- entro 12 mesi	2.851.510	2.079.924
- oltre 12 mesi		
<b>Totale acconti</b>	<b>2.851.510</b>	<b>2.079.924</b>
7) Debiti verso fornitori		
- entro 12 mesi	4.996.026	4.620.758
- oltre 12 mesi	35.759	
<b>Totale debiti verso fornitori</b>	<b>5.031.785</b>	<b>4.620.758</b>
8) Debiti rappresentati da titoli di credito		
- entro 12 mesi	191.281	196.221
- oltre 12 mesi	219.565	410.846
<b>Totale debiti rappresentati da titoli di credito</b>	<b>410.846</b>	<b>607.067</b>
12) Debiti tributari		
- entro 12 mesi	1.393.307	3.045.331
- oltre 12 mesi	952.963	1.451.341
<b>Totale debiti tributari</b>	<b>2.346.270</b>	<b>4.496.672</b>
13) Debiti verso istituti di previdenza e di sicurezza sociale		
- entro 12 mesi	662.740	765.782
- oltre 12 mesi		265.123
<b>Totale debiti verso istituti di previdenza e di sicurezza sociale</b>	<b>662.740</b>	<b>1.030.905</b>
14) Altri debiti		
- entro 12 mesi	1.159.702	1.321.636
- oltre 12 mesi	48.000	103.246
<b>Totale altri debiti</b>	<b>1.207.702</b>	<b>1.424.882</b>
<b>Totale Debiti</b>	<b>20.703.180</b>	<b>21.397.994</b>
<b>E) RATEI E RISCONTI:</b>		
- Ratei e risconti passivi	841.672	522.068
<b>Totale ratei e risconti</b>	<b>841.672</b>	<b>522.068</b>
<b>TOTALE PASSIVO E NETTO</b>	<b>41.510.607</b>	<b>34.959.752</b>

## 2.2 Conto Economico

31.12.2019 31.12.2018

### A. VALORE DELLA PRODUZIONE

1) Ricavi delle vendite e delle prestazioni	32.046.667	28.409.828
2) Variazioni delle rim di prodotti in lav, semilavorati e finiti	364.967	1.438.463
4) Incrementi di immobilizzazioni per lavori	1.054.242	812.492
5) Altri ricavi e proventi	899.528	797.697
<b>TOTALE A</b>	<b>34.365.404</b>	<b>31.458.480</b>

### B. COSTI DELLA PRODUZIONE

6) Per materie prime, sussidiarie, di consumo e di merci	12.930.293	11.373.263
7) Per servizi	6.230.143	5.503.109
8) Per godimento beni di terzi	1.260.215	925.533
9) Per il personale		
a) salari e stipendi	7.046.933	6.118.913
b) oneri sociali	1.836.446	1.479.760
c) trattamento di fine rapporto	447.927	397.622
d) trattamento di quiescenza e simili	1.432	1.204
e) altri costi	61.642	40.574
	<b>9.394.380</b>	<b>8.038.073</b>
10) Ammortamenti e svalutazioni		
a) Ammortamento delle immobilizzazioni immateriali	1.057.073	651.237
b) Ammortamento delle immobilizzazioni materiali	675.990	625.199
d) Sval dei crediti compresi nell'attivo circ e delle disp liquide	51.150	45.315
	<b>1.784.213</b>	<b>1.321.751</b>
11) Variazioni delle rim di mat. prime, sussidiarie, di cons e merci	(241.971)	(246.638)
14) Oneri diversi di gestione	289.537	328.680
<b>TOTALE B</b>	<b>31.646.809</b>	<b>27.243.771</b>
Differenza tra valore e costi della produzione (A-B)	2.718.595	4.214.709

### C. PROVENTI E ONERI FINANZIARI

15) Proventi da part, con sep. ind di quelli relativi imp. contr e coll	247	247
16) Altri proventi finanziari		
d) proventi diversi dai precedenti, con separata ind di quelli da imp contr e coll e di quelli da controllanti	7.815	22.687
	<b>7.815</b>	<b>22.687</b>
17) Interessi e altri oneri finanziari con sep ind di quelli verso imp. contr e collegate e verso controllanti	279.888	417.325
17 bis) Utili perdite su cambi	41.879	(13.735)
<b>Totale (15+16-17)</b>	<b>(313.704)</b>	<b>(408.126)</b>

### D. RETTIFICHE DI VALORE DI ATTIVITA' FINANZIARIE

18) Rivalutazioni		
c) di titoli iscritti all'attivo circolante che non cost partecip	39.292	
19) Svalutazioni		
b) di immobilizzazioni finanziarie		(10.255)
<b>Totale Rettifiche (18-19)</b>	<b>39.292</b>	<b>(10.255)</b>
<b>Risultato prima delle imposte (A-B+C+-D+-E)</b>	<b>2.444.182</b>	<b>3.796.328</b>



## 22) Imposte sul reddito dell'esercizio correnti, differite e anticipate

a) imposte correnti	529.463	802.661
b) imposte relative ad esercizi precedenti	1.000	145.047
c) imposte differite e anticipate	(188.981)	(14.039)
<b>Totale delle imposte sul reddito di esercizio, correnti, differite e anticipate</b>	<b>341.482</b>	<b>933.669</b>
<b>26) Utile (perdita) dell'esercizio</b>	<b>2.102.700</b>	<b>2.862.659</b>
Utile di esercizio per il gruppo	1.574.681	2.397.128
Utile dell'esercizio di pertinenza di terzi	528.019	465.531

## 2.3 Rendiconto Finanziario

Rendiconto finanziario, metodo indiretto	31.12.2019	31.12.2018	Delta
<b>(Dati in Euro/000)</b>			
<b>A) Flussi finanziari derivanti dall'attività operativa (metodo indiretto)</b>			
Utile (perdita) dell'esercizio	2 103,00	1 902,00	201,00
Imposte sul reddito	341,00	623,00 -	282,00
Interessi passivi/(attivi)	314,00	189,00	503,00
1) Utile (perdita) dell'esercizio prima d'imposte sul reddito, interessi, dividendi e plus/minusvalenze da cessione	2 758,00	2 336,00	422,00
Rettifiche per elementi non monetari che non hanno avuto contropartita nel capitale circolante netto	-	-	-
Accantonamenti ai fondi	449,00	371,00	78,00
Ammortamenti delle immobilizzazioni	1 733,00	1 120,00	613,00
Svalutazioni per perdite durevoli di valore	-	-	-
Altre rettifiche per elementi non monetari	12,00	-	12,00
<b>Totale rettifiche per elementi non monetari che non hanno avuto contropartita nel capitale circolante netto</b>	<b>2.194,00</b>	<b>1.492,00</b>	<b>702,00</b>
2) Flusso finanziario prima delle variazioni del capitale circolante netto	4 952,00	3 828,00	1 124,00
Variazioni del capitale circolante netto	-	-	-
Decremento/(Incremento) delle rimanenze	- 1 729,00	- 1 715,00 -	14,00
Decremento/(Incremento) dei crediti verso clienti	- 1 246,00	771,00 -	2 017,00
Incremento/(Decremento) dei debiti verso fornitori	1 183,00	495,00 -	1 678,00
Decremento/(Incremento) dei ratei e sconti attivi	- 236,00	45,00 -	281,00
Incremento/(Decremento) dei ratei e sconti passivi	319,00	72,00	247,00
Altri decrementi/(Altri incrementi) del capitale circolante netto	- 1 943,00	- 2 189,00	246,00
Totale variazioni del capitale circolante netto	- 3 652,00	- 3 511,00 -	141,00
3) Flusso finanziario dopo le variazioni del capitale circolante netto	1 300,00	317,00	983,00
Altre rettifiche	-	-	-
Interessi incassati/(pagati)	- 313,00	189,00 -	502,00
(Imposte sul reddito pagate)	- 2 482,00	170,00 -	2 312,00
(Utilizzo dei fondi)	- 304,00	2,00 -	302,00
Totale altre rettifiche	- 3 099,00	17,00 -	3 116,00
<b>Flusso finanziario dell'attività operativa (A)*</b>	<b>- 1.799,00</b>	<b>334,00 -</b>	<b>2.133,00</b>
<b>B) Flussi finanziari derivanti dall'attività d'investimento</b>			
Immobilizzazioni materiali - (Investimenti) / Disinvestimenti	- 965,00	- 293,00 -	672,00
Immobilizzazioni immateriali - (Investimenti) / Disinvestimenti	- 2 904,00	- 1 015,00 -	1 889,00
Immobilizzazioni finanziarie - (Investimenti) / Disinvestimenti	- 41,00	- 517,00	476,00
Attività finanziarie non immobilizzate - (Investimenti) / Disinvestimenti	- 53,00	6 436,00 -	6 489,00
<b>Flusso finanziario dell'attività di investimento (B)</b>	<b>- 3.963,00</b>	<b>4.611,00 -</b>	<b>8.574,00</b>
<b>C) Flussi finanziari derivanti dall'attività di finanziamento</b>			
Mezzi di terzi	-	-	-
Incremento/(Decremento) debiti a breve verso banche	225,00	1 487,00 -	1 262,00
Accensione finanziamenti	3 629,00	-	-
(Rimborso finanziamenti)	- 2 521,00	107,00 -	2 414,00
Mezzi propri	-	-	-
(Rimborso di capitale)	-	6 054,00	6 054,00
Aumento di capitale a pagamento	5 261,00	-	5 261,00
Cessione (acquisto) azioni proprie	- 4,00	-	4,00
Dividendi (e acconti su dividendi) pagati	- 602,00	-	602,00
<b>Flusso finanziario dell'attività di finanziamento (C)</b>	<b>5.982,00</b>	<b>4.674,00</b>	<b>10.656,00</b>
<b>Incremento (decremento) delle disponibilità liquide (A ± B ± C)</b>	<b>220,00</b>	<b>271,00 -</b>	<b>51,00</b>
Disponibilità liquide all'inizio del periodo	2.580,00	62,00	2.518,00
Variazione perimetro di consolidamento	314,00	2.247,00 -	1.933,00
Disponibilità liquide alla fine del periodo	3.114,00	2.580,00	534,00
Disponibilità liquide alla fine del periodo	5.914,00	2.913,00	3.001,00

\*L'importo comprende il pagamento di oneri e imposte relativi ad esercizi precedenti per un totale di euro/000 2.399 e quindi il flusso di cassa operativo sarebbe stato di euro/000 600.

### 3. NOTA INTEGRATIVA AL BILANCIO CONSOLIDATO AL 31 DICEMBRE 2019

Signori Azionisti,

Vi presentiamo il bilancio consolidato al 31 dicembre 2019, costituito dallo stato patrimoniale, dal conto economico, dalla presente nota integrativa e dal rendiconto finanziario, redatto in conformità del Codice Civile, integrata dai principi contabili elaborati dall'Organismo Italiano di Contabilità (O.I.C.) recentemente novellati in applicazione del D.lgs 139/2015.

La nota integrativa ha la funzione di fornire l'illustrazione, l'analisi e l'integrazione dei dati del bilancio consolidato e contiene le informazioni richieste dall'art. 2427 del Codice Civile, da altre disposizioni del D.lgs. 9 aprile 1991, n. 127, o da altre leggi precedenti.

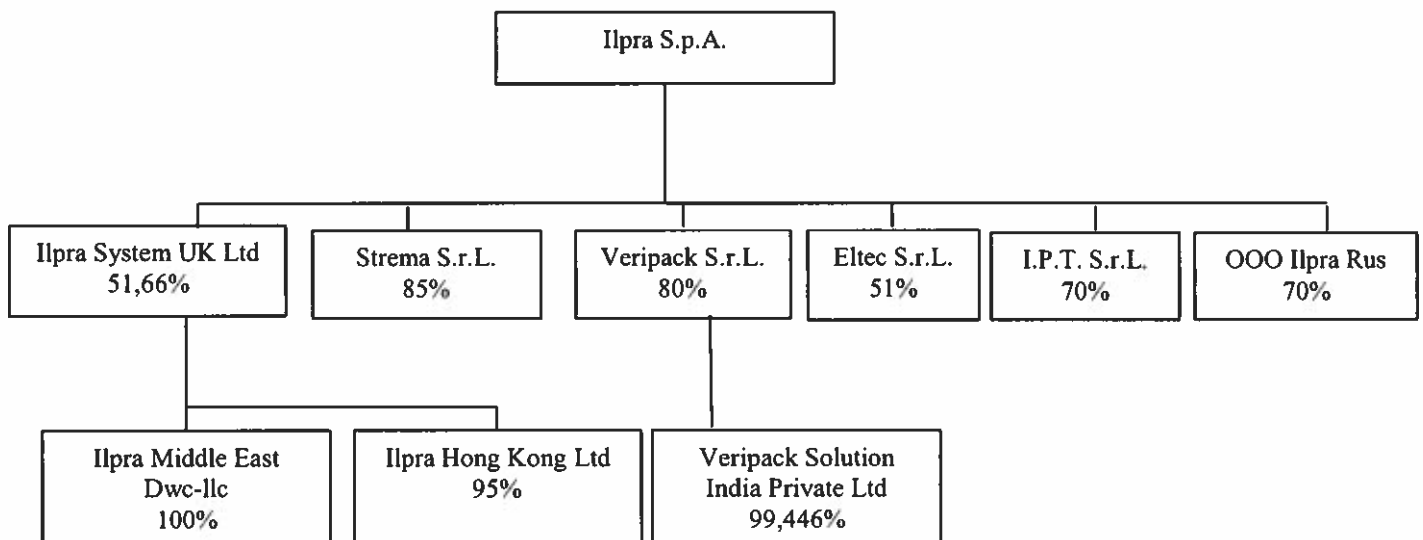
Inoltre, sono fornite tutte le informazioni complementari ritenute necessarie a dare una rappresentazione veritiera e corretta della situazione patrimoniale e finanziaria del Gruppo, anche se non richieste da specifiche disposizioni di legge.

Nel corso dell'anno non si sono verificati casi eccezionali che abbiano reso necessario il ricorso alle deroghe di cui all'art. 2423, quarto comma, del Codice Civile.

Il raccordo tra gli ammontari del patrimonio netto e del risultato netto dell'esercizio al 31 dicembre 2019, desumibili dal bilancio dell'esercizio della controllante e quelli risultanti dal bilancio consolidato alla stessa data, è presentato in apposita sezione della presente nota integrativa.

Il presente bilancio consolidato viene redatto, su base volontaria, ovvero ai sensi dell'art. 19 del Regolamento Emittenti AIM Italia non avendo il Gruppo superato i limiti dimensionali previsti dal D. lgs. 9 aprile 1991, n. 127.

Di seguito viene presentato lo schema identificativo della struttura del Gruppo Ilpra al 31 dicembre 2019, data di riferimento del presente bilancio:



### 3.1 Criteri di redazione

#### Prospetti contabili

Il bilancio è predisposto sulla base degli schemi obbligatori previsti dagli articoli 2424 e 2425 del Codice Civile, integrata dai principi contabili elaborati dall'Organismo Italiano di Contabilità (O.I.C.) recentemente novellati in applicazione del D.lgs 139/2015.

#### Data di riferimento del bilancio consolidato

La data di riferimento del presente bilancio consolidato è il 31 dicembre 2019; essa coincide con la data di chiusura dell'esercizio di tutte imprese incluse nel consolidamento.

#### Principi di consolidamento

Sono stati adottati i seguenti principali criteri di consolidamento.

Le attività e le passività delle società controllate sono assunte secondo il "metodo dell'integrazione globale" eliminando il valore di carico delle partecipazioni detenute dalla capogruppo a fronte del relativo patrimonio netto.

Quando il valore di carico delle partecipazioni nel bilancio della controllante risulti superiore al corrispondente patrimonio netto alla data di acquisizione, la differenza è portata, ove possibile, ad incremento degli elementi dell'attivo delle imprese incluse nel consolidato e per la quota rimanente è iscritta alla voce "avviamento" inclusa nelle immobilizzazioni immateriali; quando tale eccedenza non corrisponde ad un maggior valore della partecipata, la stessa viene iscritta in detrazione della "Riserva di consolidamento". Le partite dei crediti e debiti, dei ricavi e costi tra società consolidate sono state eliminate. Le plusvalenze di entità significativa realizzate tra società consolidate e gli utili inclusi nelle immobilizzazioni provenienti da società consolidate sono state eliminate. I dividendi distribuiti da società consolidate sono stornati dal conto economico consolidato.

Quando il valore di carico delle partecipazioni nel bilancio della controllante risulti inferiore al corrispondente patrimonio netto alla data di acquisizione, la differenza negativa da annullamento è imputata, ove possibile, a decurtazione delle attività iscritte per valori superiori al loro valore recuperabile e alle passività iscritte ad un valore inferiore al loro valore di estinzione, al netto delle imposte anticipate da iscriversi a fronte dei minusvalori allocati. L'eventuale eccedenza negativa, se non è riconducibile alla previsione di risultati economici sfavorevoli, ma al compimento di un buon affare, si contabilizza in una specifica riserva del patrimonio netto consolidato denominata "riserva di consolidamento".

La differenza da annullamento negativa che residua dopo le allocazioni di cui al precedente paragrafo, se relativa, in tutto o in parte, alla previsione di risultati economici sfavorevoli, si contabilizza in un apposito "Fondo di consolidamento per rischi e oneri futuri" iscritta nella voce del passivo "B) Fondi per rischi ed oneri".

Il fondo è utilizzato negli esercizi successivi in modo da riflettere le ipotesi assunte in sede di sua stima all'atto dell'acquisto.

L'utilizzo del fondo si effettua prescindere dall'effettiva manifestazione dei risultati economici sfavorevoli attesi. L'utilizzo del fondo è rilevato nella voce di conto economico "A5 Altri ricavi e proventi".

#### Area di consolidamento

Sono consolidate con il metodo dell'integrazione globale le partecipazioni in società controllate di diritto o di fatto come previsto dall'art. 26 del D.Lgs 127/1991.

Non si è ritenuto di consolidare la controllata di Veripack Srl, Veripack Solution India Private Ltd, per l'irrelevanza dei dati, avvalendosi dell'esclusione prevista dall'art. 28 del D.Lgs 127/1991.

Di seguito è riportato l'elenco delle imprese controllate incluse ed escluse dal consolidamento alla data del 31 dicembre 2019:

Società controllate incluse nel consolidamento:  
(euro/000)

società	sede	capitale sociale	patrimonio netto	utile/perdita esercizio	quota diretta	quota indiretta	quota totale del gruppo	valore di bilancio
Ilpra System UK Ltd	Swindon	67	3.648	714	51,66%	0,00%	51,66%	46
Ilpra Middle East Dwc-Ilc*	Dubai	71	692	205	0,00%	100,00%	51,66%	68
Ilpra Hong Kong Ltd*	Hong Kong	7	50	(9)	0,00%	95,00%	49,08%	6
Strema S.r.l.	Buttapietra (VR)	99	2.092	383	85,00%	0,00%	85,00%	9
Veripack Srl	Cislago (VA)	10	187	159	80,00%	0,00%	80,00%	26
Eltec Srl	Gambolò (PV)	60	200	1	51,00%	0,00%	51,00%	101
I.P.T. Srl	S. Vendemiano (TV)	30	177	84	70,00%	0,00%	70,00%	351
OOO Ilpra Rus	Mosca	0,2	2	(34)	70,00%	30,00%	70,00%	0,138

\*Controllata indirettamente da Ilpra System UK Ltd

I bilanci in valuta estera vengono convertiti ai cambi in Euro secondo quanto previsto dallo OIC 17. Per la determinazione del controvalore in Euro dei saldi espressi in valuta estera delle controllate Inglese Ilpra System UK Ltd, degli Emirati Arabi Uniti Ilpra Middle East Llc, di Hong Kong Ilpra Hong Kong Ltd e OOO Ilpra Rus.

valuta	saldi patrimoniali 31/12/2019	saldi economici medi 2019
Euro/Sterlina	0,8508	0,87777
Euro/Dirham	4,1257	4,1113
Euro/Dollaro Hong Kong	8,7473	8,7715
Euro/Rublo	69,9563	72,4553

### Bilanci oggetto del consolidamento

I bilanci delle società controllate utilizzati sono i progetti approvati dai consigli di amministrazione. Detti bilanci sono, se necessario, modificati per depurarli delle poste di natura fiscale, come meglio specificato al successivo punto 2.

### Quota di competenza di terzi

L'importo del capitale e delle riserve delle imprese incluse nel consolidamento, per la quota non di competenza del Gruppo, è iscritto in una apposita voce del patrimonio netto, denominata "patrimonio netto di terzi".

### 3.2 Tecnica di consolidamento

Per le imprese incluse nel consolidamento integrale, vengono completamente ripresi sia gli elementi dell'attivo e del passivo che i costi e i ricavi.

Una volta aggregati i singoli bilanci, sono effettuate le seguenti operazioni:

- eliminazione delle poste significative di crediti e debiti infragruppo;
- eliminazione dei proventi e degli oneri significativi relativi ad operazioni effettuate fra le imprese del Gruppo;
- eliminazione degli utili e delle perdite significativi conseguenti ad operazioni effettuate tra le imprese del Gruppo e relativi valori compresi nel patrimonio alla data di riferimento del bilancio;
- eliminazione dei conti d'ordine relativi a garanzie e fidejussioni tra le imprese incluse nell'area di consolidamento; eliminazione delle appostazioni effettuate unicamente in applicazione della normativa tributaria;

- eliminazione dei valori di carico delle partecipazioni nelle imprese incluse nel consolidamento contro il patrimonio netto di competenza delle società partecipate, attribuendo ai soci di minoranza, in apposite voci, la quota del patrimonio netto e del risultato netto dell'esercizio di loro spettanza; qualora ne ricorrano i presupposti, la differenza tra il costo di acquisto e la corrispondente frazione del patrimonio netto delle controllate esistente alla data dell'acquisto della partecipazione, viene imputata agli elementi dell'attivo e del passivo delle società incluse nel consolidamento; l'eventuale residuo positivo, laddove esso rappresenti un effettivo maggior valore della partecipata recuperabile tramite i redditi futuri dalla stessa generati, viene imputato in una voce dell'attivo denominata "Differenza da consolidamento" ed ammortizzata in relazione al periodo atteso di utilità dell'avviamento così iscritto; l'eventuale residuo negativo, nel caso in cui non sia dovuto alla previsione di perdite, viene imputato in una voce del patrimonio netto denominata "Riserva di consolidamento". In particolare, si riportano di seguito i dettagli e gli effetti delle operazioni di acquisto o conferimento che hanno portato alla costituzione del gruppo ed alla creazione della Differenza da Consolidamento e della Riserva da Consolidamento.

Nel corso del periodo preso in esame dal presente bilancio, sono state acquistate partecipazioni nelle seguenti società: Veripack srl, Eltec Srl, I.P.T. Srl e OOO Ilpra Rus.

società	data acquisto	modalità acquisto	% acquistata	costo storico	quota Pn	riserva consolidamento	differenza consolidamento
Ilpra UK Ltd	05.02.18	scissione	51,66%	46.058	1.558.466	1.512.408	
Strema Srl	05.02.18	scissione	85,00%	8.780	1.571.211	1.562.431	
Ilpra UAE Llc	05.02.18	scissione	51,66%	68.209	77.566	42.313	
Ilpra HK Ltd	05.02.18	scissione	49,08%	6.092	26.735	23.588	
Veripack Srl	24.04.19	acquisto	80,00%	25.970	56.834	30.864	
Eltec Srl	09.05.19	acquisto	51,00%	101.283	31.963		69.320
I.P.T. Srl	26.06.19	acquisto	70,00%	351.458	114.664		236.794
OOO Ilpra Rus	30.08.19	acquisto	70,00%	138	47.103	32.834	
<b>Totale</b>				<b>607.988</b>	<b>3.484.542</b>	<b>3.204.438</b>	<b>306.114</b>

Il gruppo descritto ha subito le seguenti variazioni nel corso dell'esercizio preso in esame:

- In data 24.04.2019 è stato acquisito l'80,00% di Veripack Srl, società produttrice di macchine termoformatrici di media ed alta efficienza tecnologica per il confezionamento alimentare e medicale;
- In data 09.05.2019 è stato acquisito il 51,00% di Eltec Srl, società che progetta e produce impianti automatizzati di fine linea per l'inscatolamento e la pallettizzazione di prodotti usciti da linee di confezionamento;
- In data 26.06.2019 è stato acquisito il 70,00% di I.P.T. Srl, società attiva nel settore dell'intermediazione commerciale di macchinari industriali per il confezionamento;
- In data 30.08.2019 è stato acquistato il 70,00% di OOO ILPRA RUS, filiale commerciale per il mercato russo.

### 3.3 Criteri di valutazione

I criteri applicati nella valutazione delle voci del bilancio consolidato e nelle rettifiche di valore sono conformi all'articolo 2426 del Codice Civile, modificato dal citato Decreto Legislativo n° 127/91, e sono uniformi per tutte le società incluse nel consolidamento.

La valutazione delle voci è effettuata secondo prudenza e nella prospettiva della continuazione dell'attività delle imprese facenti parte del Gruppo, nel rispetto della clausola generale della "rappresentazione veritiera e corretta" della situazione patrimoniale, finanziaria e del risultato economico del complesso delle imprese costituenti il Gruppo che fa capo alla Vostra società.

Inoltre, nella redazione del presente bilancio, si sono indicati esclusivamente gli utili realizzati alla data di chiusura dell'esercizio, tenendo conto dei proventi e degli oneri di competenza, nonché dei rischi e delle perdite relativi all'esercizio, anche se eventualmente conosciuti dopo la chiusura di questo.

### Immobilizzazioni immateriali

Sono iscritte al costo storico di acquisizione, comprensivo di eventuali oneri accessori, ed esposte al netto degli ammortamenti effettuati nel corso degli esercizi e imputati direttamente alle singole voci.

L'ammortamento è calcolato a rate costanti determinate secondo il periodo stimato di utilizzazione futura.

Le aliquote applicate sono le seguenti:

Marchi e brevetti	20%
Concessioni e licenze	20%
Costi ricerca e sviluppo	20%
Costi impianto e ampliamento	20%
Altre	20%
- migliorie beni di terzi	Durata residua del contratto

### Immobilizzazioni materiali

Sono valutate al costo di acquisto, comprensivo dei costi accessori, e sono esposte al netto dei fondi di ammortamento e svalutazione.

Le immobilizzazioni che risultino durevolmente di valore inferiore al valore contabile netto, sono iscritte a tale minor valore.

I piani di ammortamento tengono conto della residua possibilità di utilizzazione economica dei singoli cespiti. Il periodo di ammortamento decorre dall'esercizio in cui il bene viene utilizzato.

Le aliquote applicate nel calcolo degli ammortamenti per i singoli cespiti, conformi alle aliquote ordinarie fiscalmente consentite, sono le seguenti:

Immobili e fabbricati	3%
Attrezzature industriali e commerciali	15,5%
Altri beni	20%
- mobili e arredi	12%
- autovetture	25%
- autocarri	20%
- macchine elettroniche	20%

### Crediti

I crediti sono stati iscritti secondo il presumibile valore di realizzo, mediante lo stanziamento di un apposito fondo di svalutazione, al quale viene accantonato annualmente un importo corrispondente al rischio di inesigibilità dei crediti rappresentati in bilancio, in relazione alle condizioni economiche generali e del settore di appartenenza, nonché alla provenienza del debitore.

In riferimento all'applicazione dei nuovi principi contabili, e in conformità a quanto previsto dall'articolo 2423, comma 4, del codice civile, l'OIC 15 prevede che il criterio del costo ammortizzato può non essere applicato ai crediti se gli effetti sono irrilevanti rispetto al valore determinato in base al presumibile valore di realizzo.

Generalmente gli effetti sono irrilevanti se i crediti sono a breve termine (ossia con scadenza inferiore ai 12 mesi). Inoltre, l'articolo 12 comma 2 del D.Lgs. 139/2015 prevede che le modificazioni previste all'articolo 2426, comma 1, numero 8, codice civile (criterio costo ammortizzato) "possono non essere applicate alle componenti delle voci che non hanno ancora esaurito i loro effetti in bilancio".

### Attività finanziarie che non costituiscono immobilizzazioni

Trattasi di partecipazioni che non costituiscono investimento durevole, valutati al costo di acquisizione (prezzo di acquisto o somme versate per la loro sottoscrizione, al netto della cedola in corso di maturazione), ovvero al valore presumibile di realizzo, se minore.

**Disponibilità liquide**

Sono iscritte al valore nominale.

**Ratei e risconti**

I ratei attivi e passivi sono iscritti sulla base della competenza temporale e si riferiscono a ricavi e costi di competenza dell'esercizio e con manifestazione numeraria nell'esercizio successivo. I risconti attivi e passivi sono relativi a costi e ricavi manifestatisi nell'esercizio ma di competenza di esercizi futuri.

**Fondi per rischi ed oneri**

Sono costituiti da accantonamenti destinati a coprire oneri di natura determinata, di esistenza certa o probabile, dei quali alla chiusura dell'esercizio sono indeterminati o l'ammontare o la data di sopravvenienza. Gli stanziamenti riflettono la stima effettuata sulla base di tutti gli elementi a disposizione.

**Trattamento di fine rapporto di lavoro subordinato**

Rappresenta la passività prevista dall'articolo 2120 del Codice Civile, soggetta a rivalutazione a mezzo di indici, maturata nei confronti di tutti i dipendenti in conformità alle legislazioni vigenti ed ai contratti collettivi di lavoro.

L'importo è iscritto al lordo dell'acconto sulle future ritenute d'imposta, versato ai sensi della Legge 662/96 e della relativa rivalutazione, classificato tra le immobilizzazioni finanziarie.

**Debiti**

Sono iscritti al valore nominale e ove, applicabile, al costo ammortizzato.

**Componenti positive e negative di reddito**

I proventi e gli oneri sono iscritti in conto economico in base al principio della competenza economica, della prudenza ed al netto dei resi, sconti, abbuoni e premi.

I corrispettivi delle prestazioni di fornitura di lavoro temporaneo vengono imputati a ricavo mensilmente, nel rispetto del principio di competenza temporale ed in correlazione ai costi per prestazioni di lavoro temporaneo sostenuti.

**Imposte**

Le imposte sul reddito sono state determinate sulla base di una previsione dell'onere fiscale dell'esercizio con riferimento alla normativa in vigore.

Vengono contabilizzate le imposte differite e anticipate relative alle operazioni di consolidamento e a tutte le differenze temporanee significative tra i valori dell'attivo e del passivo consolidati ed i corrispondenti valori rilevanti ai fini fiscali risultanti dai bilanci di esercizio delle società consolidate.

In particolare, le imposte differite attive sono iscritte solo se esiste la ragionevole certezza del loro futuro recupero. Le imposte differite passive, invece, non sono iscritte qualora esistano scarse possibilità che il relativo debito insorga.

Le attività e le passività per imposte differite sono compensate se riferite alla stessa impresa. Il saldo della compensazione è iscritto nella voce Altri crediti dell'attivo circolante, se attivo, nella voce Fondo per imposte, se passivo.

### 3.4 Informazioni di dettaglio sullo Stato Patrimoniale

#### Immobilizzazioni immateriali

Le immobilizzazioni immateriali hanno la seguente composizione

	Saldo 31.12.2018	Incrementi	Decrementi	Altri movimenti	Amm.to	Saldo 31.12.2019
costi di impianto e ampliamento	-	766.880		194.550	(168.684)	792.746
costi di sviluppo	1.334.008	885.420			(634.512)	1.584.916
concessioni licenze marchi	-	2.650			(530)	2.120
avviamento	118.732	357.547			(64.916)	411.363
immobilizzazioni in corso	344.550			(194.550)		150.000
altre	181.307	544.022			(130.502)	594.827
differenza di consolidamento	-	306.114			(16.461)	289.653
<b>Totale</b>	<b>1.978.597</b>	<b>2.862.633</b>	<b>-</b>	<b>-</b>	<b>(1.015.605)</b>	<b>3.825.625</b>

La voce “Costi impianto e ampliamento” si è incrementata per la voce relativa alle spese di quotazione AIM della controllante Ilpra Spa per euro 955.137,90, ammortizzati pro quota dalla data di quotazione per un importo di euro 167.292,92 e a seguito delle acquisizioni delle società Eltec Srl per euro 1.656,00 e Veripack Srl per euro 3.245,20.

La voce “Costi di sviluppo” si è incrementata per euro 885.420,47, tutti imputabili alla capogruppo Ilpra Spa.

La voce “Avviamento”, si è incrementata per euro 357.547 a seguito dell’acquisizione di Veripack Srl.

La voce “Immobilizzazioni Immateriali in corso”, si è decrementata nel corso del periodo preso in esame da suddetta relazione di euro 194.550, relativo alle spese sostenute per la quotazione in Borsa al Mercato AIM della capogruppo Ilpra Spa, importo riallocato nella voce “Costi di impianto e ampliamento”.

La voce “Altre immobilizzazioni immateriali”, è costituita da costi aventi utilità pluriennale relativi in prevalenza a software, spese riorganizzative e migliorie di beni di terzi, euro 9.360 sono relative all’acquisizione di Veripack Srl e euro 2.140 a quella di Eltec Srl.

La voce “Differenza di consolidamento”, si riferisce alle acquisizioni di Eltec Srl per euro 69.320 ammortizzata pro quota per euro 4.621 e di I.P.T. Srl per euro 236.794, ammortizzata pro quota per euro 11.840. Tale importo non era allocabile, come previsto dal principio OIC 17 a elementi dell’attivo e del passivo relativi alle società controllate, ed è stato quindi iscritto in via residuale.

#### Immobilizzazioni materiali

I movimenti intervenuti nel corso dell’esercizio sono di seguito dettagliati:

	Saldo 31.12.2018	Incrementi	Decrementi	Altre movimenti	Diff. Di traduzione	Fdo amnto	Saldo 31.12.2019
terreni e fabbricati	5.368.009	219.368		239.679	32.214	(1.040.229)	4.819.041
impianti e macchinari	2.881.374	489.457	(196.751)		12.427	(1.607.824)	1.578.683
attrezzature ind.li e commerciali	234.132	145.513	(30.211)	(34.100)		(183.377)	131.957
altri beni	1.873.454	326.795	(133.600)	34.100	26.821	(1.497.796)	629.774
immob.in corso	432.274			(239.679)	4.281		196.876
<b>Totale</b>	<b>10.789.243</b>	<b>1.181.133</b>	<b>(360.562)</b>	<b>-</b>	<b>75.743</b>	<b>(4.329.226)</b>	<b>7.356.331</b>



La voce “Terreni e fabbricati” risulta incrementata nel periodo preso in esame dalla presente relazione per euro 459.047, di cui 239.679 relativo alla riallocazione di immobilizzazioni materiali in corso della controllata Strema Srl ed euro 17.160 si riferiscono all’acquisizione di I.P.T. Srl.

La voce “Impianti e macchinari” risulta incrementata nel 2019 per euro 489.457, l’incremento maggiore è della controllante Ilpra Spa per euro 439.387, i restanti euro 50.070, imputabili alle nuove acquisizioni sono così suddivisi: euro 33.437 relativi a Veripack Srl, euro 4.390 relativi a Eltec Srl e 12.242 di competenza di I.P.T. Srl. Il decremento di euro 196.751 è relativo alla sola Ilpra Spa.

La voce “Attrezzature ind.li e commerciali” risulta incrementata per euro 145.513, di cui l’apporto delle nuove acquisizioni è pari ad euro 18.948, di cui euro 12.555 relativi a Veripack Srl e 6.393 di competenza di I.P.T. Srl. Il decremento di euro 122.840 è relativo alla sola Ilpra Spa, per la cessione di macchinari.

La voce “Altri beni” risulta incrementata per euro 326.795, di cui l’apporto delle nuove acquisizioni è pari a euro 123.096, di cui euro 25.845 relativi a Eltec Srl, euro 585 relativi a OOO Ilpra RUS, euro 13.700 relativi a Veripack Srl e 82.966 di competenza di I.P.T. Srl. Il decremento per alienazione per euro 133.600, sono relativi ad automezzi e macchine elettroniche dismesse per normale usura.

La voce “Immobilizzazioni Materiali in Corso” ha subito un decremento di euro 239.679, relativi alla riallocazione tra i fabbricati dei nuovi uffici di Strema Srl, divenuti nel frattempo agibili.

### Immobilizzazioni finanziarie

La voce si è movimentata come segue:

	saldo 31.12.2019	saldo 31.12.2018	variazione
Partecipazioni in imprese controllate	10.000	0	10.000
Partecipazioni in imprese collegate	462.066	462.066	0
Partecipazioni in altre imprese	9.584	10.360	-776
Crediti vs altre imprese	31.445	0	31.445
<b>Totale</b>	<b>513.095</b>	<b>472.426</b>	<b>40.669</b>

La voce “Partecipazioni in imprese controllate” si riferisce alla partecipazione della Veripack Srl del 99,446% nella filiale Indiana “Veripack Solutions India Pvt Ltd”.

La voce “Partecipazioni in altre collegate” si riferisce alla partecipazione del 23,33% detenuta dalla controllante Ilpra Spa nella Ilpra System Espana Sl.

La voce “Partecipazioni in altre imprese” risulta così composta:

- da quote azionarie di Banca BCC Carate e Brianza, intrattenute da Ilpra Spa, per euro 9.000;
- da quote azionarie del Credito Cooperativo di Cadidavid, intrattenute da Strema Srl per euro 569;
- Quota Conai per 15 euro rispettivamente 5 euro per ogni società di nuova acquisizione;
- La voce crediti vs altre imprese è afferente al credito di I.P.T. Srl nei confronti della società assicurativa Allianz RAS per il versamento di premi corrisposti al fine di assicurare l’indennità di fine mandato all’ Amministratore unico.

Le quote dei fondi comuni e delle partecipazioni sono valutate in bilancio al costo storico di acquisto.

Non sussistono oneri finanziari capitalizzati.

## Attivo Circolante

### Rimanenze

	saldo 31.12.2019	saldo 31.12.2018	variazione
mat prime, sussid e di consumo	1.023.785	754.430	269.355
prod in corso di lav e semilavorati	5.613.457	4.832.076	781.381
lavori in corso su ordinazione			0
prodotti finiti e merci	5.905.983	5.227.604	678.379
<b>Totale</b>	<b>12.543.225</b>	<b>10.814.110</b>	<b>1.729.115</b>

Il valore dello stock dei prodotti finiti tiene conto dell'incremento dovuto alle nuove acquisizioni pari ad euro 1.094.386.

### Crediti

	saldo 31.12.2019	saldo 31.12.2018	variazione
Crediti verso clienti	9.324.513	8.077.712	1.246.801
Crediti verso imprese collegate	2.055.037	1.396.638	658.399
Crediti verso altri	1.645.894	1.730.157	-84.263
<b>Totale</b>	<b>13.025.444</b>	<b>11.204.507</b>	<b>1.820.937</b>

La voce "crediti verso clienti", è rappresentata dai crediti non ancora incassati alla data del 31 dicembre 2019.

I crediti verso clienti sono espressi al netto del fondo rettificativo pari a euro 100.288 che rispecchia le valutazioni effettuate dagli amministratori circa il valore di presumibile realizzo dei crediti commerciali in essere al 31 dicembre 2019. L'impatto delle nuove acquisizioni, al netto dei rispettivi fondi, è pari ad euro 1.104.585.

La voce "crediti verso società collegate" è rappresentata dal credito vantato da Ilpra Spa verso la collegata Ilpra System Espana Sl.

Nella voce "crediti verso altri" l'impatto delle nuove acquisizioni è di euro 112.229.

Non sussistono crediti e debiti di durata superiore a cinque anni e debiti assistiti da garanzie reali su beni sociali, non esistono crediti e debiti relativi ad operazioni con l'obbligo per l'acquirente di retrocessione a termine.

### Fondo Svalutazione Crediti:

	saldo 31.12.2018	incrementi	utilizzi	saldo 31.12.2019
F.do Svalutazione Crediti	103.250	54.357	(57.319)	100.288
<b>Totale</b>	<b>103.250</b>			<b>100.288</b>

L'incremento del Fondo svalutazione crediti tiene conto di un incremento dovuto alle nuove acquisizioni di euro 6.322.

La composizione dei crediti verso altri è la seguente:

	saldo 31.12.2019	saldo 31.12.2018	variazione
Crediti verso erario	856.861	428.516	428.345
Crediti per imposte anticipate	304.973	244.010	60.963
Crediti verso dipendenti	36.850	31.105	5.745
Crediti verso Soci	-	718.569	-718.569
Crediti verso enti previdenziali	9.137	-	9.137
Crediti verso fornitori per acconti	388.776	295.323	93.453
Crediti per depositi cauzionali	12.770	7.333	5.437
Crediti verso altri	36.528	5.301	31.227
<b>Totale</b>	<b>1.645.895</b>	<b>1.730.157</b>	<b>(84.262)</b>

Attività finanziarie che non costituiscono immobilizzazioni:

	saldo 31.12.2019	saldo 31.12.2018	variazione
Altri titoli	272.192	219.577	52.615
<b>Totale</b>	<b>272.192</b>	<b>219.577</b>	<b>52.615</b>

La voce “Altri titoli”, pari a euro 271.192 è rappresentata dall’investimento effettuato dalla controllata Ilpra System UK Ltd nel Fondo St. James Place Investment, incremento di euro 51.823 è dato dall’aumento del valore del predetto Fondo e da quote di fondi comuni, intrattenuti da Strema Srl per euro 792.

### Ratei e risconti

La voce si è movimentata come segue:

	saldo 31.12.2019	saldo 31.12.2018	variazione
Risconti attivi	10.033	11.157	-1.124
Ratei attivi	850.280	599.018	251.262
<b>Totale</b>	<b>860.313</b>	<b>610.175</b>	<b>250.138</b>

La quota di risconti attivi di competenza di società acquisite nel corso del 2019 è di euro 6.088; la quota di ratei attivi delle società acquisite è pari euro 93.614.

## Patrimonio netto

Il presente prospetto evidenzia i movimenti intervenuti nei conti di patrimonio netto del Gruppo nel corso dell'esercizio:

	Capitale sociale	Ris. Sovrapp. Azioni	Riserva legale	Ris. di traduzione	Ris. Consolid. nto	Ris neg. Azioni proprie	Utili(perdite) indivisi	Utili(perdite) esercizio	Totale
Bilancio al 01.01.19	1.900.000		76.539		3.176.061		1.093.701	2.397.128	8.643.429
Altri movimenti							67.046		67.046
Dest. Risultato 2018			95.087				2.302.041	-2.397.128	0
Aumento Cap. seguito Quotazione	507.720	4.753.914							5.261.634
Ris di traduzione				-1.959					-1.959
Utile (perdita) indivisi									0
Ris. consolidamento					2.034				2.034
distribuzione dividendi							-601.930		-601.930
Utile (perdita) esercizio								1.574.681	1.574.681
Riserva neg azioni proprie						-3.840			-3.840
<b>Bilancio al 31.12.19</b>	<b>2.407.720</b>	<b>4.753.914</b>	<b>171.626</b>	<b>-1.959</b>	<b>3.178.095</b>	<b>-3.840</b>	<b>2.860.858</b>	<b>1.574.681</b>	<b>14.941.095</b>

A seguito della quotazione in Borsa Italiana, presso il Mercato AIM, avvenuto in data 15 febbraio 2019, la vostra società ha provveduto ad aumentare il Capitale sociale con Assemblea Straordinaria del 14 gennaio 2019, aumento di capitale perfezionatosi dopo la quotazione. Il capitale sociale Post Quotazione è di euro 2.407.720 ed ha generato un sovrapprezzo azioni di euro 4.753.914. Il Capitale Sociale al 31.12.2019 è suddiviso in n. 12.038.600 azioni ordinarie prive di valore nominale. Il Patrimonio Netto esistente alla data del 31.12.2019 è pari a Euro 14.941.095 e ha registrato le seguenti movimentazioni (art. 2427, punto 4 del Codice Civile); l'importo si riferisce integralmente al Patrimonio Netto di spettanza del Gruppo.

Al 31.12.2019 la Vostra società ha 1.800 azioni proprie acquistate al valore di mercato nel corso dell'esercizio per euro 3.840.

Il valore della riserva di consolidamento al 31 dicembre 2019 si riferisce alla differenza negativa tra il valore di carico della partecipazione di Ilpra System UK Ltd, Strema Srl, Ilpra Middel East Dwc-llc, di Ilpra Hong Kong Ltd ed all'acquisizione della partecipazione in Veripack Srl.

Di seguito è riportata la riconciliazione del risultato e del Patrimonio Netto della capogruppo con il risultato ed il Patrimonio netto del Gruppo al 31 dicembre 2019 euro/000.

	Patrimonio Netto	Risultato di esercizio
<b>Patrimonio netto e risultato di esercizio di Ilpra Spa</b>	<b>10.805</b>	<b>1.208</b>
<b>Eliminazione del valore di carico delle partecipazioni consolidate</b>		
Risultati pro quota società consolidate	1.453	909
Risultati pro quota società consolidate pre acquisizione	61	
Riserva di consolidamento	3.204	
Ammortamento differenza di consolidamento	(12)	(12)
Eliminazione dividendi infragruppo	(525)	(525)
Differenze di traduzione	(2)	
Eliminazione adeguamento IT-gaap amm fabbricato UK	(53)	6
<b>Eliminazione effetti fiscali</b>		
Ammortamento fabbricato UK al netto effetti fiscali	10	1
<b>Patrimonio netto e risultato di esercizio del gruppo</b>	<b>14.941</b>	<b>1.587</b>

### Fondi rischi e oneri

	Saldo 31.12.2018	diff di traduzione	Acc.to 2019	Utilizzi	Saldo 31.12.2019
Trattamento quiescenza	89.740		105.611	(69.500)	125.851
Fondo imposte	123.523	2.448		(43.921)	82.050
Altri fondi	90.143			(90.143)	-
<b>Totale</b>	<b>303.406</b>	<b>2.448</b>	<b>105.611</b>	<b>(203.564)</b>	<b>207.901</b>

La movimentazione del Trattamento di quiescenza è influenzato dall'accantonamento delle nuove acquisizioni I.P.T. Srl e Veripack Srl per euro 41.142 ed euro 7.253.

Il fondo imposte di euro 82.050, si riferisce ai movimenti di Ilpra Spa ed Ilpra System UK Ltd.

Altri fondi, l'utilizzo si riferisce all'accantonamento per debiti tributari e verso Istituti Previdenziali, scaduti e pagati nel corso del 2019, dalla controllante Ilpra Spa.

### Trattamento di fine rapporto di lavoro subordinato

	Saldo 31.12.2018	diff di traduzione	Acc.to 2019	Utilizzi	Saldo 31.12.2019
Tfr	2.198.806	(6)	439.226	(198.217)	2.439.809
<b>Totale</b>	<b>2.198.806</b>	<b>(6)</b>	<b>439.226</b>	<b>(198.217)</b>	<b>2.439.809</b>

Il fondo trattamento fine rapporto rappresenta l'effettivo debito del Gruppo al 31 dicembre 2019 verso i dipendenti in forza a tale data, al netto degli anticipi corrisposti.

Euro 26.521 sono di pertinenza di Veripack Srl, euro 14.394 di Eltec Srl e euro 62.899 di I.P.T Srl.

## Debiti

	saldo 31.12.2019	saldo 31.12.2018	variazione
Debiti verso Soci		0	0
Debiti verso obbligazionisti		587.500	-587.500
Debiti verso banche	8.192.326	6.550.286	1.642.040
Acconti	2.851.510	2.079.924	771.586
Debiti verso fornitori	5.031.785	4.620.758	411.027
Debiti rappr. da titoli di credito	410.846	607.067	-196.221
Debiti tributari	2.346.270	4.496.672	-2.150.402
Debiti verso ist. prev. e sic. sociale	662.740	1.030.905	-368.165
Debiti verso altri	1.207.702	1.424.882	-217.180
<b>Totale</b>	<b>20.703.179</b>	<b>21.397.994</b>	<b>-694.815</b>

### Debiti verso banche

Il saldo del debito verso banche al 31 dicembre 2019 esprime l'effettivo debito per capitale, interessi ed oneri accessori maturati ed esigibili, quelli scadenti oltre i 12 mesi sono rappresentati da finanziamenti a medio termine. La quota di debito di I.P.T. Srl entro l'anno è di euro 59.615, oltre l'anno è di euro 6.975; quella di Veripack Srl entro l'anno è di euro 442.

### Debiti rappresentati da titoli di credito

Sono relativi a cambiali emesse per acquisto macchinari con Legge Sabatini con scadenza pluriennale.

### Debiti tributari

La voce "Debiti tributari" accoglie solo le passività per imposte certe e determinate, essendo le passività per imposte probabili o incerte nell'ammontare o nella data di sopravvenienza, ovvero per imposte differite, iscritte nella voce B del passivo (Fondo Rischi ed Oneri). I debiti oltre i 12 mesi sono relativi alle rateizzazioni approvate dall'Agenzia delle Entrate o da Equitalia per le quali si conferma la regolarità nei pagamenti. La quota di spettanza delle Società acquisite nel corso dell'esercizio preso in esame è la seguente: euro 98.410 Veripack Srl, euro 6.409 Eltec Srl e euro 25.739 I.P.T. Srl.

### Debiti previdenziali

I debiti oltre i 12 mesi sono relativi alle rateizzazioni approvate dagli Enti Previdenziali o da Equitalia per le quali si conferma la regolarità nei pagamenti. La quota di spettanza delle Società acquisite nel corso dell'esercizio preso in esame è la seguente: euro 50.359 Veripack Srl, euro 8.411 Eltec Srl e euro 12.910 I.P.T. Srl.

### Debiti verso Obbligazionisti

Il Prestito Obbligazionario residuo, per euro 587.500, è stato estinto anticipatamente. Non sussistono finanziamenti effettuati dai soci con indicazione delle eventuali clausole di postergazione.

La composizione della voce “Debiti verso altri” è la seguente:

	saldo 31.12.2019	saldo 31.12.2018	variazione
Depositi cauzionali	56.008	48.000	8.008
Debiti vs soci dividendi non distribuiti	215.874	107.985	107.889
Debiti per acconti a clienti		575.872	-575.872
Debiti verso personale	552.814	372.571	180.243
Debiti verso Fondi pensione	29.117	208.138	-179.021
Debiti acquisto ramo d'azienda	222.036	-	222.036
Debiti verso carte di credito	72.224	48.300	23.924
Ritenute sindacali	270	256	14
Altri debiti	59.359	63.760	-4.401
<b>Totale</b>	<b>1.207.702</b>	<b>1.424.882</b>	<b>-217.180</b>

Nella voce “Debiti verso altri” è presente la voce “Debiti per acquisto ramo d'azienda” relativo alla controllata Veripack Srl, debito contratto con F.N.C. Srl e relativo all'acquisto del ramo d'azienda Veripack.

I debiti tributari al 31 dicembre 2019 si compongono come segue:

	saldo 31.12.2019	saldo 31.12.2018	variazione
Debiti verso Erario per ritenute	544.903	1.746.331	-1.201.428
Debiti verso Erario per IVA	470.404	507.032	-36.628
Debiti verso Erario per altre imposte	20.101	17.000	3.101
Debiti verso Erario per imposte	1.310.862	2.094.508	-783.646
Debiti verso enti locali per imposte	-	131.801	-131.801
<b>Totale</b>	<b>2.346.270</b>	<b>4.496.672</b>	<b>-2.150.402</b>

## Ratei e risconti passivi

Le variazioni intervenute nella voce sono così composte:

	saldo 31.12.2019	saldo 31.12.2018	variazione
Risconti passivi	221.096	3.000	218.096
Ratei passivi	620.576	519.068	101.508
<b>Totale</b>	<b>841.672</b>	<b>522.068</b>	<b>319.604</b>

I ratei passivi sono relativi a competenze del personale dipendente per ferie, permessi e 14.ma mensilità oltre ai relativi contributi oltre ad interessi bancari e su obbligazioni. La quota delle società acquisite è di euro 235 per I.P.T. Srl ed euro 43.393 per Veripack Srl.

I risconti passivi sono relativi a storno di canoni di locazione attivi non di competenza del periodo. La quota della nuova acquisizioni I.P.T. Srl è di euro 2.144.

### 3.5 Informazioni di dettaglio sul Conto Economico

Si rammenta che il conto economico tiene conto solo dei costi e dei ricavi, delle nuove acquisizioni, pro quota dalla data di acquisto delle partecipazioni stesse.

#### Ricavi delle vendite e delle prestazioni

I ricavi delle vendite e prestazioni sono così composti:

	saldo 31.12.2019	saldo 31.12.2018	variazione
Ricavi vendita macchine	24.453.775	22.456.206	1.997.569
Ricavi vendita ricambi	3.253.543	2.536.374	717.169
Ricavi service	935.953	718.056	217.897
Ricavi software	5.363	12.848	-7.485
Ricavi noleggi macchinari	371.401	415.001	-43.600
Ricavi materiali di consumo	2.292.710	1.673.459	619.251
Ricavi servizi accessori	590.059	517.511	72.548
Altri Ricavi	143.863	80.373	63.490
<b>Totale</b>	<b>32.046.667</b>	<b>28.409.828</b>	<b>3.636.839</b>

Il fatturato pro quota per le Società di nuova acquisizione sono: Veripack Srl euro 2.390.174, Eltec Srl euro 330.723, I.P.T. Srl euro 687.444 e OOO Ilpra RUS euro 13.242, per un totale di euro 3.421.583.

#### Suddivisione geografica dei ricavi delle vendite e delle prestazioni:

	saldo 31.12.2019	saldo 31.12.2018	variazione
Ricavi delle vendite ITALIA	11.353.496	7.484.226	3.869.270
Ricavi delle vendite ESTERO	20.693.171	20.925.602	-232.431
<b>Totale</b>	<b>32.046.667</b>	<b>28.409.828</b>	<b>3.636.839</b>

Di cui per le nuove acquisizioni, fatturato Italia euro 2.001.308 e fatturato estero euro 1.419.644.

Gli altri ricavi, che ammontano a euro 899.528 sono così composti:

	saldo 31.12.2019	saldo 31.12.2018	variazione
Credito d'imposta spese R&S	197.948	325.073	-127.125
Affitti attivi	235.986	203.660	32.326
Risarcimenti assicurativi	77.952	18.113	59.839
Locazione macchinari		19.574	-19.574
Sopravvenienze attive	126.888	98.656	28.232
Plusvalenze	204.902	83.143	121.759
Riaddebito spese	43.345	33.796	9.549
Contributi		3.757	-3.757
Abbuoni attivi	2.083	1.184	899
altri ricavi	10.424	10.741	-317
<b>Totale</b>	<b>899.528</b>	<b>797.697</b>	<b>101.831</b>



Il credito d'imposta è relativo alla Ricerca e Sviluppo della controllante Ilpra Spa, per progetti innovativi effettuati nel corso dell'esercizio preso in esame.

Le nuove acquisizioni impattano sugli altri ricavi per euro 46.678, di cui Eltec srl euro 46, I.P.T. Srl euro 2.066 e Veripack Srl euro 44.566.

#### Costi della produzione:

	saldo 31.12.2019	saldo 31.12.2018	variazione
merci c/acquisti	12.273.900	9.591.448	2.682.452
imballi	97.764	107.513	-9.749
materiali di consumo	462.770	1.567.934	-1.105.164
piccola attrezzatura	95.859	106.368	-10.509
			0
<b>Totale</b>	<b>12.930.293</b>	<b>11.373.263</b>	<b>1.557.030</b>

La quota di costi della produzione delle Società acquisite durante l'anno è di euro 1.276.114 ed è così composta: Veripack Srl euro 861.904, I.P.T. Srl euro 287.179, OOO Ilpra RUS euro 167 e Eltec Srl euro 126.864.

#### Costi per servizi:

	saldo 31.12.2019	saldo 31.12.2018	Variazione
Compensi amministratori e sindaci	1.163.551	590.147	573.404
Lavorazioni esterne	162.940	152.739	10.201
Costi di consulenze legali e notarili	140.333	264.672	-124.339
Costi di consulenze amm.ve e fiscali e del lavoro	324.455	217.380	107.075
Consulenze Borsa	131.749		131.749
Altre consulenze	166.379	70.868	95.511
Utenze	379.875	325.484	54.391
Pubblicità fiere e mostre	580.004	402.182	177.822
Viaggi e trasferte	579.024	533.993	45.031
Pulizie e manutenzioni	422.807	350.545	72.262
Postali e trasporti	639.729	680.734	-41.005
Provvigioni passive	891.175	1.328.659	-437.484
Altri costi per servizi	14.090	11.941	2.149
Spese bancarie	156.855	148.838	8.017
Certificazione Bilancio	24.550	45.251	-20.701
Cancelleria	46.889	38.519	8.370
Costi selezione del personale	35.499	7.921	27.578
Vitto alloggio carburante pedaggi	186.699	107.962	78.737
Assicurazioni	140.140	120.028	20.112
Spese prevenzione e sicurezza	18.203	9.646	8.557
Fee somministrazione	14.037	53.335	-39.298
Altri costi	11.160	28.189	-17.029
Abbonamenti	0	14.076	-14.076
<b>Totale</b>	<b>6.230.143</b>	<b>5.503.109</b>	<b>727.034</b>

I costi per servizi imputabili alle società acquisite nel corso del 2019 ammontano ad euro 617.480, così suddivisi: Eltec Srl euro 61.523, I.P.T. Srl euro 121.931, OOO Ilpra Rus euro 14.147 e Veripack Srl 419.879.

**Costi per godimento beni di terzi:**

	Saldo 31.12.2019	Saldo 31.12.2018	variazione
Leasing Immobili	364.477	323.012	41.465
Leasing automezzi	76.350	19.768	56.582
Leasing beni strumentali	214.152	137.063	77.089
Noleggi automezzi	69.688	49.998	19.690
Neleggio beni strumentali	112.152	95.504	16.648
Affitto immobili	403.727	281.522	122.205
Affitto macchinari	19.669	18.666	1.003
<b>Totale</b>	<b>1.260.215</b>	<b>925.533</b>	<b>334.682</b>

I costi per godimento beni di terzi imputabili alle società acquisite nel corso del 2019 ammontano ad euro 93.045, così suddivisi: Eltec Srl euro 15.914, I.P.T. Srl euro 5.753, OOO Ilpra Rus euro 4.484 e Veripack Srl 66.894.

**Spese personale dipendente:**

	Saldo 31.12.2019	Saldo 31.12.2018	variazione
salari e stipendi	7.046.933	6.118.913	928.020
oneri sociali	1.836.446	1.479.760	356.686
tfr	447.927	397.622	50.305
altri costi	63.074	41.778	21.296
<b>Totale</b>	<b>9.394.380</b>	<b>8.038.073</b>	<b>1.356.307</b>

I costi per il personale imputabili alle società acquisite nel corso del 2019 ammontano ad euro 869.519, così suddivisi: Eltec Srl euro 83.991, I.P.T. Srl euro 90.257, OOO Ilpra Rus euro 32.852 e Veripack Srl 662.419.

**Gli oneri diversi di gestione si compongono dei seguenti costi:**

	Saldo 31.12.2019	Saldo 31.12.2018	variazione
Imposte e tasse	158.199	116.339	41.860
Omaggi e liberalità	3.567	2.405	1.162
Omaggi a clienti	21.887	13.172	8.715
Contributi associativi	13.972		13.972
Perdite su crediti	25.686	18.038	7.648
Altri costi	3.241	26.639	-23.398
Spese varie	285	6.474	-6.189
Sopravvenienze passive	43.660	122.106	-78.446
Arrotondamenti	1.899	1.400	499
Minusvalenze su cespiti materiali	17.141	22.107	-4.966
<b>Totale</b>	<b>289.537</b>	<b>328.680</b>	<b>-39.143</b>

Gli oneri diversi di gestione imputabili alle società acquisite nel corso del 2019 ammontano ad euro 12.094, così suddivisi: Eltec Srl euro 4.424, I.P.T. Srl euro 5.797, OOO Ilpra Rus euro 692 e Veripack Srl 1.181.

## Interessi ed oneri finanziari

La composizione delle voci interessi ed oneri finanziari è di seguito riportata:

	saldo 31.12.2019	saldo 31.12.2018	variazione
altri proventi da partecipazioni			0
interessi attivi banca	297	1.915	-1.618
interessi attivi su titoli	247	247	0
interessi attivi diversi	948	20.772	-19.824
rivalutazioni di immobilizz finanziarie che non costituiscono partecipazioni		0	0
<b>Totale</b>	<b>1.492</b>	<b>22.934</b>	<b>-21.442</b>

	saldo 31.12.2019	saldo 31.12.2018	variazione
interessi passivi banca	281.133	417.325	-136.192
differenza cambi	34.064	13.835	20.229
<b>Totale</b>	<b>315.197</b>	<b>431.160</b>	<b>-115.963</b>

I proventi e gli oneri finanziari imputabili alle società acquisite nel corso del 2019 ammontano ad euro 257 per i primi e ad euro 1.659 per i secondi e risultano così suddivisi: Eltec Srl proventi euro 6, oneri euro 311, I.P.T. Srl proventi euro 231, oneri euro 456, OOO Ilpra Rus oneri euro 884 e Veripack Srl proventi euro 20, oneri euro 8.

La voce “Rivalutazioni di immobilizzazione finanziarie che non costituiscono partecipazioni di titoli iscritti nell’attivo circolante” pari ad euro 39.292, e sono afferenti al faire value dell’investimento effettuato da Ilpra System UK Ltd nel Fondo St. James Place Investment.

	saldo 31.12.2019	saldo 31.12.2018	variazione
Rivalutazioni	39.292	0	39.292
svalutazioni		-10.255	-10.255
<b>Totale</b>	<b>39.292</b>	<b>(10.255)</b>	<b>29.037</b>

Non esistono strumenti finanziari derivati.

## Imposte

Le imposte differite sono pari a quelle delle singole società aderenti al consolidato ove da queste contabilizzate.

### 3.6 Altre informazioni e dettagli

#### Numero medio dei dipendenti

Di seguito si riporta il numero medio dei dipendenti dell'esercizio 2019 distinto tra impiegati e operai:

	saldo 31.12.2019	saldo 31.12.2018	variazione
impiegati	95	76	19
operai	128	109	19
<b>Totale</b>	<b>223</b>	<b>185</b>	<b>38</b>

Il numero medio dei dipendenti delle nuove acquisizioni è di 24 unità di cui 13 impiegati e 11 operai, così suddivisi: Eltec S.r.l. 2 operai, I.P.T. S.r.l. 3 impiegati e 2 operai, OOO Ilpra Rus 1 impiegato e Veripack S.r.l. 9 impiegati e 7 operai.

#### Impegni, garanzie e passività potenziali non risultanti dallo stato patrimoniale

Gli impegni non risultanti dallo stato patrimoniale sono relativi alle residue rate leasing dei fabbricati industriali, macchinari e vetture condotti in locazione finanziaria oltre ad una garanzia per subentro su contratto di leasing immobiliare, stipulato dalla ex controllata Tecnofoodpack S.p.A.

	saldo 31.12.2019	saldo 31.12.2018	variazione
Impegni	4.128.888	3.853.521	275.367
Garanzia per conto Tecnofoodpack S.p.a.	469.413	537.075	-67.662
<b>Totale</b>	<b>4.598.301</b>	<b>4.390.596</b>	<b>207.705</b>

Il presente bilancio consolidato di esercizio, composto da Stato Patrimoniale, Conto Economico e Nota integrativa, Rendiconto Finanziario rappresenta in modo veritiero e corretto la situazione patrimoniale e finanziaria nonché il risultato economico del periodo del gruppo.

Mortara, 15 aprile 2020

Per il Consiglio di Amministrazione  
Il Presidente  
Maurizio Bartocco

